

## Rapport d'analyse

**Identification du flux :** 2024- 066028- 204- 00- 10- -2025/3/17-11:00:36  
PEZILLA LA RIVIERE- COMMUNE DE PEZILLA LA RIVIERE- 2024-

**Ce flux est associé à un pavé d'information(s) et/ou d'anomalie(s)**

---

### Anomalie(s) rencontrée(s) :

**Ce document est voté par nature avec référence fonctionnelle, veuillez vérifier que chaque ligne budgétaire est rattachée à une référence fonctionnelle car il y a au moins une ligne pour laquelle ce n'est pas le cas. (TECH\_REF\_FONC\_TOUJOURS\_RENSEIGNE)**

Pour les documents budgétaires votés par nature avec références fonctionnelles, une référence fonctionnelle doit être renseignée pour chaque ligne budgétaire.

1 erreur

## REPUBLIQUE FRANÇAISE

**: PEZILLA LA RIVIERE (1)**  
(2) RELATIF AU BUDGET PRINCIPAL DE

Numéro SIRET : 21660140100120

POSTE COMPTABLE : TRESORERIE SAINT ESTEVE

**M. 57**

**Compte financier unique**  
**Voté par nature**

BUDGET : COMMUNE DE PEZILLA LA RIVIERE (3)

**ANNEE 2024**

(1) Indiquer soit le nom de la collectivité, soit le libellé de l'établissement, soit le nom du syndicat mixte relevant de l'article L. 5721-2 du CGCT.

(2) Libellée du budget principal s'il s'agit d'un budget annexe

(3) Indiquer le budget concerné : budget principal ou libellé du budget annexe.

# Sommaire

## I - Informations générales et synthétiques

A - Informations statistiques, fiscales et financières	4
B1 - Présentation générale du compte financier - Vue d'ensemble	5
B2 - Résultats d'exécution du budget principal et du budget des services non personnalisés	6
B3.1 - Liste des organismes de regroupement	Sans Objet
B3.2 - Liste des établissements publics créés	Sans Objet
B3.3 - Liste des services individualisés dans un budget annexe	Sans Objet
C1 - Détail des restes à réaliser - Dépenses	7
C2 - Détail des restes à réaliser - Recettes	8
D - Bilan synthétique	9
E - Compte de résultat synthétique	10
F - Taux des contributions et produits afférents en N	Sans Objet

## II - Exécution budgétaire

A - Modalités de vote du budget	12
---------------------------------	----

### Vue d'ensemble

A1.1 - Dépenses d'investissement AR @ ENVIRONNEMENT LEGALITE : 066-216601401-20250318-D_2025_024-BF	13
A1.2 - Recettes d'investissement Recette sur 91/03/2025 ; REFERENCE ACTE : D_2025_024	14
A2.1 - Dépenses de fonctionnement	15
A2.2 - Recettes de fonctionnement	16

### Vue détaillée

B1 - Dépenses d'investissement	17
B2 - Recettes d'investissement	21
C1 - Opérations d'équipement - Détail des chapitres et articles	24
D1 - Dépenses de fonctionnement	42
D2 - Recettes de fonctionnement	47

## III - Etats financiers

A - Bilan	50
B - Compte de résultat	54
C - Annexe (uniquement pour les collectivités certifiables)	57
D - Balance des comptes	58

## IV - Etats annexés

### A - Présentation croisée et agrégée

A1 - Présentation croisée, section d'investissement - Vue d'ensemble	82
A2 - Présentation croisée, section de fonctionnement - Vue d'ensemble	84
A3 - Présentation agrégée du budget principal et des budgets annexes	Sans Objet

### B - Etats annexés patrimoniaux

B1.1 - Etat de la dette - Détail des crédits de trésorerie	86
B1.2 - Etat de la dette - Répartition par nature de dette	87
B1.3 - Etat de la dette - Répartition par structure de taux	92
B1.5 - Etat de la dette - Détail des opérations de couverture	94
B1.6 - Etat de la dette - Remboursement anticipé d'emprunts avec refinancement	96
B1.4 - Etat de la dette - Typologie de la répartition de l'encours	97
B1.7 - Etat de la dette - Emprunts renégociés au cours de l'année N	98
B1.8 - Etat de la dette - Dette pour financer l'emprunt d'un autre organisme	99
B1.9 - Etat de la dette - Autres dettes	100
B2 - Méthodes utilisées pour les amortissements	101
B3 - Etat des provisions	Sans Objet
B4 - Etat des charges transférées	102
B5 - Détail des opérations pour comptes de tiers	103
B6 - Prêts	104
B7.1 - Etat synthétique des engagements donnés	105
B7.2 - Etat synthétique des engagements reçus	106
B7.3 - Etat des emprunts garantis	107
B7.4 - Calcul du ratio d'endettement relatif aux emprunts garantis	109
B7.5 - Etat des contrats de crédit-bail	110
B7.6 - Etat des marchés de partenariat	111
B7.7 - Etat des recettes grevées d'une affectation spéciale	112
B7.8 - Autres engagements donnés	113

B7.9 - Autres engagements reçus	114
B8 - Liste des concours attribués à des tiers en nature ou en subventions	Sans Objet
B9 - Etat du personnel	115
B10 - Liste des organismes dans lesquels la collectivité a pris un engagement financier	119
B11.1 - Etat de ventilation des dépenses liées à la gestion de la crise sanitaire du COVID-19 - Fonctionnement	120
B11.2 - Etat de ventilation des dépenses liées à la gestion de la crise sanitaire du COVID-19 - Investissement	121
<b>C - Etats annexés budgétaires</b>	
C1.1 - Equilibre budgétaire	122
C1.2- Equilibre budgétaire - Dépenses	124
C1.3 - Equilibre budgétaire - Recettes	125
C2.1 - Situation des AP	127
C2.2 - Situation des AE	128
C3.1 - Impact du budget pour la transition écologique - Répartition par nature	129
C3.2 - Impact du budget pour la transition écologique - Répartition par fonction	133
<b>D - Autres éléments d'information</b>	
D1 - Liste des services assujettis à la TVA et non érigés en budget annexe	Sans Objet
D2 - Gestion des fonds européens	Sans Objet
D3 - Actions de formation des élus	Sans Objet
D4 - Etat relatif aux ressources et dépenses de la formation professionnelle des jeunes	137
D5 - Identification des flux croisés	138
D6.1 - Etats de la répartition de la TEOM - Investissement	Sans Objet
D6.2 - Etats de la répartition de la TEOM - Fonctionnement	Sans Objet
D7.1- Etats des dépenses et recettes des services d'eau et d'assainissement - Fonctionnement (1)	Sans Objet
D7.2 - Etats des dépenses et recettes des services d'eau et d'assainissement - Investissement (1)	Sans Objet
D8.1 - Suivi des opérations au titre du NPNRU - Etat de synthèse	Sans Objet
D8.2 - Suivi des opérations au titre du NPNRU - Détail	Sans Objet
E - État des Contrôles du Compte Financier	Sans Objet
<b>V - Arrêté et signatures</b>	
A - Arrêté et signatures	140

Préciser, pour chaque annexe, si l'état est joint ou sans objet.

Dans l'ensemble des tableaux, les cases grisées ne doivent pas être remplies.

Conformément à l'instruction budgétaire et comptable, il convient de mentionner que :

dans la présentation croisée, la rubrique fonctionnelle 01 – Opérations non ventilables comprend les impôts et taxes non affectés, les dotations et participations, la dette et les opérations financières, les opérations patrimoniales en investissement, les frais de fonctionnement des groupes d'élus en fonctionnement ;  
*les opérations d'ordre doivent figurer en italique.*

(1) Cet état ne peut être produit que par les communes dont la population est inférieure à 500 habitants et qui gèrent les services de distribution de l'eau potable et d'assainissement sous forme de régie simple sans budget annexe (art. L. 2221-11 du CGCT)

<b>I – INFORMATIONS GENERALES ET SYNTHÉTIQUES</b>	<b>I</b>
<b>INFORMATIONS STATISTIQUES, FISCALES ET FINANCIERES</b>	<b>A</b>

Informations statistiques	
	Valeurs
Population totale	3997

Informations fiscales (N-2)	
	Collectivité
Indicateur de ressources fiscales ou potentiel fiscal par habitant (1)	

Ratios de niveau		Valeurs
1	Dépenses réelles de fonctionnement / population	821,06
2	Recettes réelles de fonctionnement / population	1 079,67
3	Dépenses d'équipement brut / population	625,37
4	Encours de dette / population (2)(3)	469,60
5	DGF / population	147,57
Ratios de structure et d'analyse financière		Valeurs
6	Dépenses de personnel / dépenses réelles de fonctionnement	58,81
7	Dépenses réelles de fonctionnement et remboursement annuel de la dette en capital / recettes réelles de fonctionnement (4)	80,29
8	Taux d'épargne brute (Epargne brute / recettes réelles de fonctionnement) (2) (4)	23,55
9	Taux d'épargne nette ( (Epargne brute – remboursement annuel de la dette en capital) / recettes réelles de fonctionnement)	19,30
10	Ratio d'endettement (Encours de la dette / recettes réelles de fonctionnement) (2) (3) (4)	43,49
11	Capacité de désendettement (encours de dette / épargne brute) (2) (3) (4)	57,19

(1) A renseigner selon les dispositions législatives et réglementaires applicables à la collectivité. Informations comprises dans la fiche de répartition de la DGF de l'exercice N-1, établie sur la base des informations N-2 (transmise par les services préfectoraux).

(2) Les ratios s'appuyant sur l'encours de la dette se calculent à partir du montant de la dette au 31 décembre N.

(3) L'encours de dette doit comprendre les avances remboursables consenties au titre de l'article 25 de la loi n° 2020-935 du 30 juillet 2020 de finances rectificative pour 2020, portant attribution des avances remboursables sur les recettes fiscales prévues aux articles 1594 A et 1595 du code général des impôts.

(4) Pour les syndicats mixtes, seules ces données sont à renseigner.

<b>I – INFORMATIONS GENERALES ET SYNTHÉTIQUES</b>	<b>I</b>
<b>PRESENTATION GENERALE DU COMPTE FINANCIER – VUE D’ENSEMBLE</b>	<b>B1</b>

<b>Détermination du résultat cumulé à la fin de l'exercice N</b>					
			Investissement	Fonctionnement	Total cumulé
Recettes	Prévision budgétaire totale	A	4 493 620,00	4 448 580,00	8 942 200,00
	Recettes réalisées (1)	B	2 395 145,20	4 342 778,87	6 737 924,07
	Restes à réaliser	C	1 085 120,00	0,00	1 085 120,00
Dépenses	Autorisation budgétaire totale	D	4 048 031,41	4 448 580,00	8 496 611,41
	Dépenses réalisées (1)	E	2 872 531,84	3 463 441,23	6 335 973,07
	Restes à réaliser	F	957 270,00	0,00	957 270,00
Différences entre les titres et les mandats	Solde des réalisations de l'exercice (+/-)	G = B – E	-477 386,64	879 337,64	401 951,00
Résultats antérieurs reportés	Résultats antérieurs reportés (+/-)	H	-445 588,59	0,33	-445 588,26
Solde (investissement) ou résultat de clôture (fonctionnement)	Excédent /déficit	G + H	-922 975,23	879 337,97	-43 637,26
Différence entre les restes à réaliser	Restes à réaliser (+/-)	I = C - F	127 850,00	0,00	127 850,00
Résultat cumulé	Excédent /déficit	G + H + I	-795 125,23	879 337,97	84 212,74

(1) Les recettes réalisées et les dépenses réalisées concernent les opérations réelles et les opérations d'ordre

<b>I – INFORMATIONS GÉNÉRALES ET SYNTHÉTIQUES</b>	<b>I</b>
<b>Résultats d'exécution du budget principal et des budgets des services non personnalisés</b>	<b>B2</b>

	Résultat à la clôture de l'exercice précédent : exercice N-1	Part affectée à l'investissement : exercice N	Résultat de l'exercice N	Transfert ou intégration de résultat par opération d'ordre non budgétaire	Résultat de clôture de l'exercice N
<b>I - Budget principal</b>	<b>0,00</b>	<b>0,00</b>	<b>0,00</b>	<b>0,00</b>	<b>0,00</b>
Investissement	-445 588,59	0,00	-477 386,64	-1 213,20	-924 188,43
Fonctionnement	669 837,33	669 837,00	879 337,64	5 010,24	884 348,21
<b>TOTAL I</b>	<b>224 248,74</b>	<b>669 837,00</b>	<b>401 951,00</b>	<b>3 797,04</b>	<b>-39 840,22</b>
<b>II - Budgets des services à caractère administratif</b>	<b>0,00</b>	<b>0,00</b>	<b>0,00</b>	<b>0,00</b>	<b>0,00</b>
27700-LOTISSEMENT AL VINYER PEZILLA	0,00	0,00	0,00	0,00	0,00
Investissement	382 531,42	0,00	-382 531,42	0,00	0,00
Fonctionnement	298 190,64	0,00	-298 190,64	0,00	0,00
Sous-Total	680 722,06	0,00	-680 722,06	0,00	0,00
37100-ZAE LA BRANCA DEL MAS PEZILLA	0,00	0,00	0,00	0,00	0,00
Investissement	-210 233,67	0,00	210 233,67	0,00	0,00
Fonctionnement	204 981,63	0,00	-204 981,63	0,00	0,00
Sous-Total	-5 252,04	0,00	5 252,04	0,00	0,00
<b>TOTAL II</b>	<b>675 470,02</b>	<b>0,00</b>	<b>-675 470,02</b>	<b>0,00</b>	<b>0,00</b>
<b>III - Budgets des services à caractère industriel et commercial</b>	<b>0,00</b>	<b>0,00</b>	<b>0,00</b>	<b>0,00</b>	<b>0,00</b>
<b>TOTAL III</b>	<b>0,00</b>	<b>0,00</b>	<b>0,00</b>	<b>0,00</b>	<b>0,00</b>
<b>TOTAL I + II + III</b>	<b>899 718,76</b>	<b>669 837,00</b>	<b>-273 519,02</b>	<b>3 797,04</b>	<b>-39 840,22</b>

dissolution du budget 97700 SIVM Canton de Millas et intégration dans le budget

<b>I – INFORMATIONS GENERALES ET SYNTHÉTIQUES</b>	<b>I</b>
<b>EXECUTION DU BUDGET – RAR DEPENSES</b>	<b>C1</b>

**DETAIL DES RESTES A REALISER N EN DEPENSES (1)**

Chap. / art. (2)	Libellé	Dépenses engagées non mandatées
<b>SECTION D'INVESTISSEMENT – TOTAL</b>		(I) <b>957 270,00</b>
018	RSA	0,00
10	Dotations, fonds divers et réserves	0,00
13	Subventions d'investissement (3)	0,00
16	Emprunts et dettes assimilées	0,00
18	Cpte de liaison : affectation (BA,régie)	0,00
990	Opération d'équipement n° 990	717 670,00
995	Opération d'équipement n° 995	2 100,00
996	Opération d'équipement n° 996	3 000,00
997	Opération d'équipement n° 997	12 500,00
998	Opération d'équipement n° 998	40 000,00
20	Immobilisations incorporelles (sauf le 204)	9 000,00
204	Subventions d'équipement versées (3) (5)	2 000,00
21	Immobilisations corporelles (3)	29 000,00
22	Immobilisations reçues en affectation (3)	0,00
23	Immobilisations en cours (sauf 2324) (3)	142 000,00
26	Participations et créances rattachées	0,00
27	Autres immobilisations financières (3)	0,00
45	Chapitres d'opérations pour compte de tiers	0,00
<b>SECTION DE FONCTIONNEMENT – TOTAL</b>		(II) <b>0,00</b>
011	Charges à caractère général (4)	0,00
012	Charges de personnel et frais assimilés (4)	0,00
014	Atténuations de produits	0,00
016	APA	0,00
017	RSA / Régularisations de RMI	0,00
65	Autres charges de gestion courante (4)	0,00
6586	Frais fonctionnement des groupes d'élus	0,00
66	Charges financières	0,00
67	Charges spécifiques (4)	0,00

(1) Il s'agit des restes à réaliser établis conformément à la comptabilité d'engagement annuelle. Ces restes à réaliser seront repris au BP ou au BS N+1.

(2) Suivant le niveau de vote retenu par l'assemblée délibérante.

(3) Hors dépenses imputées au chapitre 018.

(4) Hors dépenses imputées aux chapitres 016 et 017.

(5) Le chapitre 204 « Subventions d'équipement versées » est un chapitre globalisé regroupant les comptes 204 et 2324.



<b>I – INFORMATIONS GENERALES ET SYNTHÉTIQUES</b>	<b>I</b>
<b>EXECUTION DU BUDGET – RAR RECETTES</b>	<b>C2</b>

**DETAIL DES RESTES A REALISER N EN RECETTES (1)**

Chap. / art. (2)	Libellé	Titres restant à émettre
<b>SECTION D'INVESTISSEMENT – TOTAL</b>		(III) 1 085 120,00
018	RSA	0,00
024	Produits des cessions d'immobilisations	20 000,00
10	Dotations, fonds divers et réserves	229 481,00
13	Subventions d'investissement (reçues) (3)	835 639,00
16	Emprunts et dettes assimilées	0,00
18	Cpte de liaison : affectation (BA,régie)	0,00
20	Immobilisations incorporelles (sauf 204) (3)	0,00
204	Subventions d'équipement versées (3) (5)	0,00
21	AR CON Mobilisations Corporelles (3) 066-216601401-20250318-D_2025_024-BF	0,00
22	en date du 21/03/2025 : REFERENCE ACTE : D_2025_024 Immobilisations reçues en affectation (3)	0,00
23	Immobilisations en cours (sauf 2324) (3)	0,00
26	Participations et créances rattachées	0,00
27	Autres immobilisations financières (3)	0,00
45	Chapitres d'opérations pour compte de tiers	0,00
<b>SECTION DE FONCTIONNEMENT – TOTAL</b>		(IV) 0,00
70	Prod. services, domaine, ventes diverses	0,00
73	Impôts et taxes	0,00
731	Fiscalité locale	0,00
74	Dotations et participations (4)	0,00
75	Autres produits de gestion courante (4)	0,00
013	Atténuations de charges (4)	0,00
016	APA	0,00
017	RSA / Régularisations de RMI	0,00
76	Produits financiers	0,00
77	Produits spécifiques (4)	0,00

(1) Il s'agit des restes à réaliser établis conformément à la comptabilité d'engagement annuelle. Ces restes à réaliser seront repris au BP ou au BS N+1.

(2) Suivant le niveau de vote retenu par l'assemblée délibérante.

(3) Hors recettes imputées au chapitre 018.

(4) Hors recettes imputées aux chapitres 016 et 017.

(5) Le chapitre 204 « Subventions d'équipement versées » est un chapitre globalisé regroupant les comptes 204 et 2324.

<b>I – INFORMATIONS GÉNÉRALES ET SYNTHÉTIQUES</b>	<b>I</b>
<b>Bilan synthétique (en milliers d'euros)</b>	<b>D</b>

ACTIF NET (1)	Total	FONDS PROPRES ET PASSIF	Total
<b>ACTIF IMMOBILISÉ</b>	<b>0,00</b>	<b>FONDS PROPRES</b>	<b>0,00</b>
<b>Immobilisations incorporelles (nettes)</b>	<b>0,00</b>	Apports et subventions d'investissement	17 231,43
Subventions d'investissement versées	254,44	Neutralisations et régularisations	420,41
Autres immobilisations incorporelles	255,73	Réserves	15 586,99
<b>Immobilisations corporelles (nettes)</b>	<b>0,00</b>	Report à nouveau	5,01
Terrains	1 776,43	Résultat de l'exercice	879,34
Constructions	16 773,90	Droits du concédant, de l'affermant, de l'affectant et du remettant	6,33
Réseaux et installations de voirie	1 041,81	<b>TOTAL FONDS PROPRES (I)</b>	<b>34 129,51</b>
Réseaux divers	1 957,93	<b>PASSIF</b>	<b>0,00</b>
Installations techniques, agencements et matériel	852,94	<b>TOTAL PROVISIONS POUR RISQUES ET CHARGES (1)</b>	<b>0,00</b>
Immobilisations mises en concessions ou affermées	0,00	<b>DETTES FINANCIÈRES</b>	<b>0,00</b>
Autres	1 323,66	Emprunts obligataires	0,00
<b>Immobilisations corporelles en cours</b>	<b>3 096,07</b>	Emprunts souscrits auprès des établissements de crédit	1 666,79
<b>Droits de retour relatifs aux biens mis à disposition ou affectés</b>	<b>8 047,25</b>	Dettes financières et autres emprunts	221,00
<b>Immobilisations financières (nettes)</b>	<b>676,98</b>	<b>TOTAL DETTES FINANCIÈRES (2)</b>	<b>1 887,79</b>
<b>TOTAL ACTIF IMMOBILISÉ (I)</b>	<b>36 057,15</b>	<b>DETTES NON FINANCIÈRES</b>	<b>0,00</b>
<b>ACTIF CIRCULANT</b>	<b>0,00</b>	Dettes fournisseurs et comptes rattachés	58,54
Stocks	0,00	Autres dettes non financières	0,00
Créances	65,40	Produits constatés d'avance	0,00
Charges constatées d'avance	0,00	<b>TOTAL DETTES NON FINANCIÈRES (3)</b>	<b>58,54</b>
Trésorerie	254,10	<b>TOTAL TRÉSORERIE (4)</b>	<b>300,00</b>
<b>TOTAL ACTIF CIRCULANT (II)</b>	<b>319,50</b>	<b>TOTAL PASSIF (II) = (1+2+3+4)</b>	<b>2 246,34</b>
Comptes de régularisation (III)	0,00	Comptes de régularisation (III)	0,80
Écarts de conversion actif (IV)	0,00	Écarts de conversion passif (IV)	0,00
<b>TOTAL GÉNÉRAL (I + II + III + IV)</b>	<b>36 376,65</b>	<b>TOTAL GÉNÉRAL (I + II + III + IV)</b>	<b>36 376,65</b>

[1] Déduction faite des amortissements et des dépréciations

<b>I – INFORMATIONS GÉNÉRALES ET SYNTHÉTIQUES</b>	<b>I</b>
<b>Compte de résultat synthétique (en milliers d'euros)</b>	<b>E</b>

POSTES	Exercice N	Exercice N-1
<b>PRODUITS DE FONCTIONNEMENT</b>	<b>0,00</b>	<b>0,00</b>
<b>PRODUITS SANS CONTREPARTIE DIRECTE (ou subventions et produits assimilés)</b>	<b>0,00</b>	<b>0,00</b>
Dotations de l'état	589,98	562,53
Participations	170,22	115,17
Compensations, autres attributions et autres participations	39,13	74,74
Dons et legs	0,00	0,00
Impôts et taxes	2 540,28	2 564,25
<b>PRODUITS AVEC CONTREPARTIE DIRECTE</b>	<b>0,00</b>	<b>0,00</b>
Ventes de biens ou prestations de services	475,55	484,96
Produits des cessions d'actifs	17,96	2,50
Autres produits de gestion	420,88	89,48
Production stockée et immobilisée	0,00	0,00
<b>AUTRES PRODUITS</b>	<b>0,00</b>	<b>0,00</b>
Reprises sur amortissement, dépréciations, provisions et transferts de charges	0,00	0,00
Reprises du financement rattaché à un actif	2,03	2,03
Neutralisation des amortissements, dépréciations et provisions	25,29	22,34
Neutralisation des moins-values de cession	0,00	27,50
<b>TOTAL PRODUITS DE FONCTIONNEMENT(I)</b>	<b>4 281,31</b>	<b>3 945,49</b>
<b>CHARGES DE FONCTIONNEMENT</b>	<b>0,00</b>	<b>0,00</b>
Achats et charges externes	1 042,72	1 086,29
Charges de personnel	1 853,92	1 707,50
Indemnités des élus (et membres du CESR)	95,14	93,92
Autres charges de fonctionnement (dont pertes sur créances irrécouvrables)	9,31	6,84
Impôts et taxes	73,24	77,45
Dotations aux amortissements, dépréciations, provisions	163,39	148,46
Valeurs nettes comptables des éléments d'actifs cédés	6,53	30,00
Neutralisation des dépréciations et provisions	0,00	0,00
Neutralisation des plus-values de cession	11,42	0,00
<b>TOTAL CHARGES DE FONCTIONNEMENT (II)</b>	<b>3 255,68</b>	<b>3 150,46</b>

<b>I – INFORMATIONS GÉNÉRALES ET SYNTHÉTIQUES</b>	<b>I</b>
<b>Compte de résultat synthétique (en milliers d'euros)</b>	<b>E</b>

POSTES	Exercice N	Exercice N-1
<b>CHARGES D'INTERVENTION</b>	<b>0,00</b>	<b>0,00</b>
Dispositifs d'intervention pour compte propre	97,63	101,49
Autres charges	13,86	13,99
<b>TOTAL CHARGES D'INTERVENTION (III)</b>	<b>111,49</b>	<b>115,48</b>
<b>PRODUITS (ou CHARGES) NETS DE L'ACTIVITE (IV = I - II - III)</b>	<b>914,15</b>	<b>679,55</b>
<b>TOTAL PRODUITS FINANCIERS (V)</b>	<b>0,00</b>	<b>0,03</b>
<b>TOTAL CHARGES FINANCIERES (VI)</b>	<b>34,81</b>	<b>34,74</b>
<b>PRODUITS (ou CHARGES) FINANCIERS NETS (VII = V - VI)</b>	<b>-34,81</b>	<b>-34,71</b>
<b>RESULTAT DE L'EXERCICE (VIII = IV + VII )</b>	<b>879,34</b>	<b>644,84</b>

<b>II – EXECUTION BUDGETAIRE</b>	<b>II</b>
<b>MODALITES DE VOTE DU BUDGET</b>	<b>A</b>

I – L'assemblée délibérante a voté le budget :

- au niveau du chapitre (1) pour la section d'investissement ;
- au niveau du chapitre (1) pour la section de fonctionnement ;
- avec (2) vote formel sur les chapitres « opérations d'équipement » ;
- ~~sans (2) vote formel sur chacun des chapitres.~~

La liste des articles spécialisés sur lesquels l'ordonnateur ne peut procéder à des virements d'article à article est la suivante :

II – En l'absence de mention au paragraphe I ci-dessus, le budget est réputé voté par chapitre, sans vote formel sur chacun des chapitres, en fonctionnement, et en investissement sans vote formel pour les chapitres « opération d'équipement ».

III – Conformément à l'article L. 5217-10-6 du CGCT, l'assemblée délibérante autorise le président à opérer des virements de crédits de paiement de chapitre à chapitre, à l'exclusion des crédits relatifs aux dépenses de personnel, dans les limites suivantes (3) :

- Fonctionnement : 7.5%
- Investissement : 7.5%

IV – En l'absence de mention au paragraphe III ci-dessus, le président est réputé ne pas avoir reçu l'autorisation de l'assemblée délibérante de pratiquer des virements de crédits de paiement de chapitre à chapitre.

V – Les provisions sont semi-budgétaires (4).

(1) A compléter par « du chapitre » ou « de l'article ».

(2) Indiquer « avec » ou « sans » vote formel.

(3) Au maximum dans la limite de 7.5 % des dépenses réelles de chaque section.

(4) A compléter par un seul des deux choix suivants, selon les dispositions législatives et réglementaires applicables à la collectivité :

- semi budgétaire ;
- budgétaire par délibération N°... du ...

<b>II – EXECUTION BUDGETAIRE</b>	<b>II</b>
<b>DEPENSES D'INVESTISSEMENT – VUE D'ENSEMBLE</b>	<b>A1.1</b>

Chapitre	Intitulé	Prévisions (a) (BP + DM + RAR N-1)	Réalizations (mandats émis) (b)	Taux de réalisation (b/a)	Restes à réaliser au 31/12 (1)
018	RSA	0,00	0,00	0,00	0,00
20	Immobilisations incorporelles (sauf 204)	38 400,00	29 007,12	75,54	9 000,00
204	Subventions d'équipement versées (6)	14 286,00	8 750,62	61,25	2 000,00
21	Immobilisations corporelles	590 433,57	475 053,31	80,46	29 000,00
22	Immobilisations reçues en affectation	0,00	0,00	0,00	0,00
23	Immobilisations en cours	1 173 000,00	927 485,69	79,07	142 000,00
	Total des opérations d'équipement (2)	1 867 555,00	1 068 060,45	57,19	775 270,00
<b>Total des dépenses d'équipement</b>		<b>3 683 674,57</b>	<b>2 508 357,19</b>	<b>68,09</b>	<b>957 270,00</b>
10	Dotations, fonds divers et réserves	0,00	0,00	0,00	0,00
13	Subventions d'investissement	86 575,00	86 574,13	100,00	0,00
16	Emprunts et dettes assimilées (sauf 1688 non budgétaire)	183 325,00	183 144,33	99,90	0,00
18	Cpte de liaison : affectation (BA,régie)	0,00	0,00	0,00	0,00
26	Participations et créances rattachées	0,00	0,00	0,00	0,00
27	Autres immobilisations financières	67 134,00	67 133,35	100,00	0,00
<b>Total des dépenses financières</b>		<b>337 034,00</b>	<b>336 851,81</b>	<b>99,95</b>	<b>0,00</b>
45	Chapitres d'opérations pour compte de tiers (3)	0,00	0,00	0,00	0,00
<b>Total des dépenses réelles d'investissement</b>		<b>4 020 708,57</b>	<b>2 845 209,00</b>	<b>70,76</b>	<b>957 270,00</b>
040	Opérations ordre transf. entre sections (4)	27 322,84	27 322,84	100,00	0,00
041	Opérations patrimoniales (5)	0,00	0,00	0,00	0,00
<b>Total des dépenses d'ordre en investissement</b>		<b>27 322,84</b>	<b>27 322,84</b>	<b>100,00</b>	<b>0,00</b>
<b>Total des dépenses d'investissement de l'exercice</b>		<b>4 048 031,41</b>	<b>2 872 531,84</b>	<b>70,96</b>	<b>957 270,00</b>
<b>001 Solde d'exécution négatif reporté</b>		<b>445 588,59</b>			
<b>Total des dépenses de la section d'investissement</b>		<b>4 493 620,00</b>	<b>2 872 531,84</b>		<b>957 270,00</b>

(1) Dépenses engagées non mandatées.

(2) Voir l'état II-C1.1 pour le détail des opérations d'équipement.

(3) Voir l'état IV-B5 pour le détail des opérations pour compte de tiers.

(4) DI 040 = RF 042

(5) DI 041 = RI 041

(6) Le chapitre 204 est un chapitre globalisé qui inclut le 204 et le 2324.

<b>II – EXECUTION BUDGETAIRE</b>	<b>II</b>
<b>RECETTES D'INVESTISSEMENT – VUE D'ENSEMBLE</b>	<b>A1.2</b>

Chapitre	Intitulé	Prévisions (a) (BP + DM + RAR N-1)	Réalizations (titres émis) (b)	Taux de réalisation (b/a)	Restes à réaliser au 31/12 (1)
018	RSA	0,00	0,00	0,00	0,00
13	Subventions d'investissement	1 704 107,00	775 014,44	45,48	835 639,00
16	Emprunts et dettes assimilées	456 615,00	520 000,00	113,88	0,00
20	Immobilisations incorporelles (sauf 204)	0,00	0,00	0,00	0,00
204	Subventions d'équipement versées(8)	0,00	0,00	0,00	0,00
21	Immobilisations corporelles	0,00	0,00	0,00	0,00
22	Immobilisations reçues en affectation	0,00	0,00	0,00	0,00
23	Immobilisations en cours	0,00	0,00	0,00	0,00
10	Dotations, fonds divers et réserves	1 148 293,00	918 785,68	80,01	229 481,00
18	Cpte de liaison : affectation (BA,régie)	0,00	0,00	0,00	0,00
26	Participations et créances rattachées	0,00	0,00	0,00	0,00
27	Autres immobilisations financières	0,00	0,00	0,00	0,00
024	Produits des cessions d'immobilisations	33 375,00			
45	Chapitres d'opérations pour compte de tiers (2)	0,00	0,00	0,00	0,00
<b>Total des recettes réelles d'investissement</b>		<b>3 342 390,00</b>	<b>2 213 800,12</b>	<b>66,23</b>	<b>1 085 120,00</b>
021	Virement de la section de fonctionnement (3)	976 230,00			
040	Opérations ordre transf. entre sections (4) (5) (6)	175 000,00	181 345,08	103,63	0,00
041	Opérations patrimoniales (7)	0,00	0,00	0,00	0,00
<b>Total des recettes d'ordre en investissement</b>		<b>1 151 230,00</b>	<b>181 345,08</b>	<b>15,75</b>	<b>0,00</b>
<b>Total des recettes d'investissement de l'exercice</b>		<b>4 493 620,00</b>	<b>2 395 145,20</b>	<b>53,30</b>	<b>1 085 120,00</b>
<b>001 Solde d'exécution positif reporté</b>		<b>0,00</b>			
<b>Total des recettes de la section d'investissement</b>		<b>4 493 620,00</b>	<b>2 395 145,20</b>		<b>1 085 120,00</b>

(1) Recettes justifiées non titrées.

(2) Voir l'état IV-B5 pour le détail des opérations pour compte de tiers.

(3) Pour mémoire, crédits ouverts au budget mais ne faisant pas l'objet d'émission de titres (opérations sans réalisation).

(4) DI 040 = RF 042

(5) Les comptes 15, 29, 39, 49 et 59 peuvent figurer dans le détail du chapitre si la collectivité a opté pour le régime des provisions budgétaires, conformément aux dispositions législatives et réglementaires applicables.

(6) Aucune prévision budgétaire ne doit figurer à l'article 192 (cf. chapitre 024 « produit des cessions d'immobilisations »).

(7) DI 041 = RI 041

(8) Le chapitre 204 est un chapitre globalisé qui inclut le 204 et le 2324

<b>II – EXECUTION BUDGETAIRE</b>	<b>II</b>
<b>DEPENSES DE FONCTIONNEMENT – VUE D’ENSEMBLE</b>	<b>A2.1</b>

Chapitre	Intitulé	Prévisions (a) (BP + DM + RAR N-1)	Réalizations Mandats émis	Rattachements (c)	Total réalisations (d = b+c)	Taux de réalisation (d/a)	Restes à réaliser au 31/12 (1)
011	Charges à caractère général (3)	1 071 300,00	1 065 847,09	0,00	1 065 847,09	99,49	0,00
012	Charges de personnel et frais assimilés (3)	1 933 300,00	1 930 136,47	0,00	1 930 136,47	99,84	0,00
014	Atténuations de produits	35 696,00	35 361,72	0,00	35 361,72	99,06	0,00
016	APA	0,00	0,00	0,00	0,00	0,00	0,00
017	RSA / Régularisations de RMI	0,00	0,00	0,00	0,00	0,00	0,00
65	Autres charges de gestion courante (sauf 6586)	221 154,00	215 374,07	0,00	215 374,07	97,39	0,00
6586	Frais fonctionnement des groupes d'élus	0,00	0,00	0,00	0,00	0,00	0,00
<b>Total des dépenses de gestion des services</b>		<b>3 261 450,00</b>	<b>3 246 719,35</b>	<b>0,00</b>	<b>3 246 719,35</b>	<b>99,55</b>	<b>0,00</b>
66	Charges financières	35 000,00	34 808,44	0,00	34 808,44	99,45	0,00
67	Charges spécifiques	600,00	568,36	0,00	568,36	94,73	0,00
68	Dotations aux provisions, dépréciations (semi-budgétaires)	300,00	0,00	0,00	0,00	0,00	0,00
<b>Total des dépenses réelles et mixtes</b>		<b>3 297 350,00</b>	<b>3 282 096,15</b>	<b>0,00</b>	<b>3 282 096,15</b>	<b>99,54</b>	<b>0,00</b>
023	Virement à la section d'investissement	976 230,00					
042	Opérations ordre transf. entre sections (2)	175 000,00	181 345,08	0,00	181 345,08	103,63	0,00
043	Opérations ordre intérieur de la section	0,00	0,00	0,00	0,00	0,00	0,00
<b>Total des dépenses d'ordre de fonctionnement (3)</b>		<b>1 151 230,00</b>	<b>181 345,08</b>	<b>0,00</b>	<b>181 345,08</b>	<b>15,75</b>	<b>0,00</b>
<b>Total des dépenses de fonctionnement de l'exercice</b>		<b>4 448 580,00</b>	<b>3 463 441,23</b>	<b>0,00</b>	<b>3 463 441,23</b>	<b>77,85</b>	<b>0,00</b>
<b>002 Déficit de fonctionnement reporté de N-1</b>		<b>0,00</b>					
<b>Total des dépenses de la section de fonctionnement</b>		<b>4 448 580,00</b>	<b>3 463 441,23</b>	<b>0,00</b>	<b>3 463 441,23</b>		<b>0,00</b>

(1) Dépenses engagées non mandatées.

(2) Les comptes 68 peuvent figurer dans le détail du chapitre si la collectivité a opté pour le régime des provisions budgétaires, conformément aux dispositions législatives et réglementaires applicables.

(3) DF 042 = RI 040 ; DF 043 = RF 043



<b>II – EXECUTION BUDGETAIRE</b>	<b>II</b>
<b>RECETTES DE FONCTIONNEMENT – VUE D’ENSEMBLE</b>	<b>A2.2</b>

Chapitre	Intitulé	Prévisions (a) (BP + DM + RAR N-1)	Réalisations Titres émis (b)	Rattachements (c)	Total réalisations (d = b+c)	Taux de réalisation (d/a)	Restes à réaliser au 31/12 (1)
013	Atténuations de charges	18 000,00	26 102,75	0,00	26 102,75	145,02	0,00
016	APA	0,00	0,00	0,00	0,00	0,00	0,00
017	RSA / Régularisations de RMI	0,00	0,00	0,00	0,00	0,00	0,00
70	Prod. services, domaine, ventes diverses	473 687,00	475 551,19	0,00	475 551,19	100,39	0,00
73	Impôts et taxes (sauf 731)	703 832,00	684 407,86	0,00	684 407,86	97,24	0,00
731	Fiscalité locale	1 956 398,00	1 891 229,09	0,00	1 891 229,09	96,67	0,00
74	Dotations et participations	833 882,00	799 329,63	0,00	799 329,63	95,86	0,00
75	Autres produits de gestion courante	435 428,16	420 880,51	0,00	420 880,51	96,66	0,00
<b>Total des recettes de gestion des services</b>		<b>4 421 227,16</b>	<b>4 297 501,03</b>	<b>0,00</b>	<b>4 297 501,03</b>	<b>97,20</b>	<b>0,00</b>
76	Produits financiers	30,00	0,00	0,00	0,00	0,00	0,00
77	Produits spécifiques	0,00	17 955,00	0,00	17 955,00	0,00	0,00
78	Reprises amort., dépréciations, prov. (semi-budgétaires)	0,00	0,00	0,00	0,00	0,00	0,00
<b>Total des recettes réelles et mixtes</b>		<b>4 421 257,16</b>	<b>4 315 456,03</b>	<b>0,00</b>	<b>4 315 456,03</b>	<b>97,61</b>	<b>0,00</b>
042	Opérations ordre transf. entre sections (2)	27 322,84	27 322,84	0,00	27 322,84	100,00	0,00
043	Opérations ordre intérieur de la section	0,00	0,00	0,00	0,00	0,00	0,00
<b>Total des recettes d'ordre (3)</b>		<b>27 322,84</b>	<b>27 322,84</b>	<b>0,00</b>	<b>27 322,84</b>	<b>100,00</b>	<b>0,00</b>
<b>Total des recettes de fonctionnement de l'exercice</b>		<b>4 448 580,00</b>	<b>4 342 778,87</b>	<b>0,00</b>	<b>4 342 778,87</b>	<b>97,62</b>	<b>0,00</b>
<b>002 Excédent de fonctionnement reporté de N-1</b>		<b>0,00</b>					
<b>Total des recettes de la section de fonctionnement</b>		<b>4 448 580,00</b>	<b>4 342 778,87</b>	<b>0,00</b>	<b>4 342 778,87</b>		<b>0,00</b>

(1) Recettes justifiées non titrées.

(2) Les comptes 78 peuvent figurer dans le détail du chapitre si la collectivité a opté pour le régime des provisions budgétaires, conformément aux dispositions législatives et réglementaires applicables.

(3) RF 042 = DI 040

<b>II - EXECUTION BUDGETAIRE</b>	<b>II</b>
<b>Dépenses d'investissement - Vue détaillée</b>	<b>B1</b>

Chapitre / Article	Intitulé	Prévisions (a)	Émissions (b)	Annulations (c)	Réalisations nettes (d=b-c)	Solde prévisions / réalisations (a-d)
total chapitre 018	RSA	0,00	0,00	0,00	0,00	0,00
2031	Frais d'études	0,00	19 142,00	0,00	19 142,00	0,00
2033	Frais d'insertion	0,00	3 927,12	0,00	3 927,12	0,00
2051	Concessions et droits similaires	0,00	5 938,00	0,00	5 938,00	0,00
total chapitre 20	Immobilisations incorporelles (sauf 204)	38 400,00	29 007,12	0,00	29 007,12	9 392,88
2041512	Bâtiments et installations	0,00	3 556,36	0,00	3 556,36	0,00
2041582	Bâtiments et installations	0,00	4 804,26	0,00	4 804,26	0,00
20422	Bâtiments et installations	0,00	390,00	0,00	390,00	0,00
total chapitre 204	Subventions d'équipement versées	14 286,00	8 750,62	0,00	8 750,62	5 535,38
2111	Terrains nus	0,00	9 151,92	0,00	9 151,92	0,00
2121	Plantations d'arbres et d'arbustes	0,00	7 507,05	0,00	7 507,05	0,00
2128	Autres agencements et aménagements	0,00	18 552,00	3 488,00	15 064,00	0,00
21351	Bâtiments publics	0,00	45 032,31	0,00	45 032,31	0,00
2138	Autres constructions	0,00	113 237,16	2 976,68	110 260,48	0,00
2151	Réseaux de voirie	0,00	168 620,39	0,00	168 620,39	0,00
21533	Réseaux câblés	0,00	4 468,60	0,00	4 468,60	0,00
21534	Réseaux d'électrification	0,00	31 071,28	0,00	31 071,28	0,00
21538	Autres réseaux	0,00	4 847,61	0,00	4 847,61	0,00
2158	Autres installations, matériel et outillage techniques	0,00	12 378,13	0,00	12 378,13	0,00
2181	Installations générales, agencements et aménagements divers	0,00	14 780,40	0,00	14 780,40	0,00
21828	Autres matériels de transport	0,00	4 200,00	0,00	4 200,00	0,00
21838	Autre matériel informatique	0,00	13 655,43	0,00	13 655,43	0,00
21841	Matériel de bureau et mobilier scolaires	0,00	819,00	819,00	0,00	0,00
21848	Autres matériels de bureau et mobiliers	0,00	32 197,21	3 075,60	29 121,61	0,00
2185	Matériel de téléphonie	0,00	101,00	0,00	101,00	0,00

<b>II - EXECUTION BUDGETAIRE</b>	<b>II</b>
<b>Dépenses d'investissement - Vue détaillée</b>	<b>B1</b>

Chapitre / Article	Intitulé	Prévisions (a)	Émissions (b)	Annulations (c)	Réalisations nettes (d=b-c)	Solde prévisions / réalisations (a-d)
2188	Autres	0,00	4 793,10	0,00	4 793,10	0,00
total chapitre 21	Immobilisations corporelles	590 433,57	485 412,59	10 359,28	475 053,31	115 380,26
total chapitre 22	Immobilisations reçues en affectation	0,00	0,00	0,00	0,00	0,00
2313	Constructions	0,00	867 947,69	0,00	867 947,69	0,00
2315	Installations, matériel et outillage techniques	0,00	65 833,24	6 295,24	59 538,00	0,00
238	Avances versées sur commandes d'immobilisations corporelles	0,00	30 321,36	30 321,36	0,00	0,00
total chapitre 23	Immobilisations en cours (sauf 2324)	1 173 000,00	964 102,29	36 616,60	927 485,69	245 514,31
2033990	Frais d'insertion	0,00	404,41	0,00	404,41	0,00
2138990	Autres constructions	0,00	3 560,88	0,00	3 560,88	0,00
2313990	Constructions	0,00	208 364,46	0,00	208 364,46	0,00
total opération n° 990	Opération d'équipement n° 990	930 000,00	212 329,75	0,00	212 329,75	717 670,25
2181993	Installations générales, agencements et aménagements divers	0,00	117,20	0,00	117,20	0,00
total opération n° 993	Opération d'équipement n° 993	2 000,00	117,20	0,00	117,20	1 882,80
2128994	Autres agencements et aménagements	0,00	3 440,00	0,00	3 440,00	0,00
21534994	Réseaux d'électrification	0,00	1 591,20	0,00	1 591,20	0,00
2315994	Installations, matériel et outillage techniques	0,00	214 362,39	0,00	214 362,39	0,00
total opération n° 994	Opération d'équipement n° 994	222 000,00	219 393,59	0,00	219 393,59	2 606,41
21848995	Autres matériels de bureau et mobiliers	0,00	1 945,08	0,00	1 945,08	0,00
2188995	Autres	0,00	7 216,25	0,00	7 216,25	0,00
total opération n° 995	Opération d'équipement n° 995	11 275,00	9 161,33	0,00	9 161,33	2 113,67
21351996	Bâtiments publics	0,00	11 619,97	0,00	11 619,97	0,00
21841996	Matériel de bureau et mobilier scolaires	0,00	3 896,00	0,00	3 896,00	0,00
2188996	Autres	0,00	164,80	0,00	164,80	0,00
total opération n° 996	Opération d'équipement n° 996	20 000,00	15 680,77	0,00	15 680,77	4 319,23

<b>II - EXECUTION BUDGETAIRE</b>	<b>II</b>
<b>Dépenses d'investissement - Vue détaillée</b>	<b>B1</b>

Chapitre / Article	Intitulé	Prévisions (a)	Émissions (b)	Annulations (c)	Réalisations nettes (d=b-c)	Solde prévisions / réalisations (a-d)
2152997	Installations de voirie	0,00	18 534,29	0,00	18 534,29	0,00
2315997	Installations, matériel et outillage techniques	0,00	161 594,10	0,00	161 594,10	0,00
238997	Avances versées sur commandes d'immobilisations corporelles	0,00	30 321,36	0,00	30 321,36	0,00
total opération n° 997	Opération d'équipement n° 997	241 000,00	210 449,75	0,00	210 449,75	30 550,25
21351998	Bâtiments publics	0,00	33 696,95	0,00	33 696,95	0,00
2138998	Autres constructions	0,00	2 378,90	0,00	2 378,90	0,00
2158998	Autres installations, matériel et outillage techniques	0,00	624,72	0,00	624,72	0,00
21838998	Autre matériel informatique	0,00	19 480,72	0,00	19 480,72	0,00
21848998	Autres matériels de bureau et mobiliers	0,00	17 532,48	0,00	17 532,48	0,00
2313998	Constructions	0,00	300 532,84	0,00	300 532,84	0,00
2315998	Installations, matériel et outillage techniques	0,00	26 681,45	0,00	26 681,45	0,00
total opération n° 998	Opération d'équipement n° 998	441 280,00	400 928,06	0,00	400 928,06	40 351,94
<b>Total des dépenses d'équipement</b>		<b>3 683 674,57</b>	<b>2 555 333,07</b>	<b>46 975,88</b>	<b>2 508 357,19</b>	<b>1 175 317,38</b>
total chapitre 10	Dotations, fonds divers et réserves	0,00	0,00	0,00	0,00	0,00
13241	Communes membres du GFP	0,00	86 574,13	0,00	86 574,13	0,00
total chapitre 13	Subventions d'investissement	86 575,00	86 574,13	0,00	86 574,13	0,87
1641	Emprunts en euros	0,00	183 144,33	0,00	183 144,33	0,00
total chapitre 16	Emprunts et dettes assimilées (sauf 1688 non budgétaire)	183 325,00	183 144,33	0,00	183 144,33	180,67
total chapitre 18	Compte de liaison : affectation (budgets annexes - régies non personnalisées)	0,00	0,00	0,00	0,00	0,00
total chapitre 26	Participations et créances rattachées à des participations	0,00	0,00	0,00	0,00	0,00
27638	Autres établissements publics	0,00	67 133,35	0,00	67 133,35	0,00
total chapitre 27	Autres immobilisations financières	67 134,00	67 133,35	0,00	67 133,35	0,65

<b>II - EXECUTION BUDGETAIRE</b>	<b>II</b>
<b>Dépenses d'investissement - Vue détaillée</b>	<b>B1</b>

Chapitre / Article	Intitulé	Prévisions (a)	Émissions (b)	Annulations (c)	Réalisations nettes (d=b-c)	Solde prévisions / réalisations (a-d)
<b>Total des dépenses financières</b>		<b>337 034,00</b>	<b>336 851,81</b>	<b>0,00</b>	<b>336 851,81</b>	<b>182,19</b>
total	Chapitres d'opérations pour compte de tiers	0,00	0,00	0,00	0,00	0,00
<b>Total des dépenses réelles d'investissement</b>		<b>4 020 708,57</b>	<b>2 892 184,88</b>	<b>46 975,88</b>	<b>2 845 209,00</b>	<b>1 175 499,57</b>
139148	Autres communes	0,00	690,88	345,44	345,44	0,00
13916	Autres établissements publics locaux	0,00	2 025,86	1 012,93	1 012,93	0,00
13918	Autres	0,00	1 347,20	673,60	673,60	0,00
198	Neutralisation des amortissements	0,00	26 124,06	833,19	25 290,87	0,00
total chapitre 040	Opérations d'ordre de transferts entre sections	27 322,84	30 188,00	2 865,16	27 322,84	0,00
total chapitre 041	Opérations patrimoniales	0,00	0,00	0,00	0,00	0,00
<b>Total des dépenses d'ordre en investissement</b>		<b>27 322,84</b>	<b>30 188,00</b>	<b>2 865,16</b>	<b>27 322,84</b>	<b>0,00</b>
<b>Total des dépenses d'investissement de l'exercice</b>		<b>4 048 031,41</b>	<b>2 922 372,88</b>	<b>49 841,04</b>	<b>2 872 531,84</b>	<b>1 175 499,57</b>
001 Solde d'exécution de la section d'investissement reporté		445 588,59	0,00	0,00	0,00	0,00
<b>Total des dépenses de la section d'investissement</b>		<b>4 493 620,00</b>	<b>2 922 372,88</b>	<b>49 841,04</b>	<b>2 872 531,84</b>	<b>1 621 088,16</b>

<b>II - EXECUTION BUDGETAIRE</b>	<b>II</b>
<b>Recettes d'investissement - Vue détaillée</b>	<b>B2</b>

Chapitre / Article	Intitulé	Prévisions (a)	Émissions (b)	Annulations (c)	Réalisations nettes (d=b-c)	Solde prévisions / réalisations (a-d)
total chapitre 018	RSA	0,00	0,00	0,00	0,00	0,00
13148	Autres communes	0,00	164 105,00	164 105,00	0,00	0,00
1321	État et établissements nationaux	0,00	190 127,27	28 454,54	161 672,73	0,00
1322	Régions	0,00	67 576,56	0,00	67 576,56	0,00
1323	Départements	0,00	220 590,42	0,00	220 590,42	0,00
13256	Attributions de compensation d'investissement	0,00	196 926,00	0,00	196 926,00	0,00
1335	Amendes de radars automatiques et amendes de police	0,00	15 351,00	0,00	15 351,00	0,00
13462	Dotation de soutien à l'investissement local	0,00	103 747,73	0,00	103 747,73	0,00
1348	Autres	0,00	9 150,00	0,00	9 150,00	0,00
total chapitre 13	Subventions d'investissement	1 704 107,00	967 573,98	192 559,54	775 014,44	929 092,56
1641	Emprunts en euros	0,00	300 000,00	0,00	300 000,00	0,00
1678	Autres emprunts et dettes	0,00	220 000,00	0,00	220 000,00	0,00
total chapitre 16	Emprunts et dettes assimilées	456 615,00	520 000,00	0,00	520 000,00	-63 385,00
total chapitre 20	Immobilisations incorporelles (sauf 204)	0,00	0,00	0,00	0,00	0,00
total chapitre 204	Subventions d'équipement versées	0,00	0,00	0,00	0,00	0,00
total chapitre 21	Immobilisations corporelles	0,00	0,00	0,00	0,00	0,00
total chapitre 22	Immobilisations reçues en affectation	0,00	0,00	0,00	0,00	0,00
total chapitre 23	Immobilisations en cours (sauf 2324)	0,00	0,00	0,00	0,00	0,00
10222	F.C.T.V.A.	0,00	188 323,90	0,00	188 323,90	0,00
10228	Autres fonds d'investissement	0,00	60 624,78	0,00	60 624,78	0,00
1068	Excédents de fonctionnement capitalisés	0,00	669 837,00	0,00	669 837,00	0,00
total chapitre 10	Dotations, fonds divers et réserves	1 148 293,00	918 785,68	0,00	918 785,68	229 507,32
total chapitre 18	Compte de liaison : affectation (budgets annexes - régies non personnalisées)	0,00	0,00	0,00	0,00	0,00
total chapitre 26	Participations et créances rattachées à des participations	0,00	0,00	0,00	0,00	0,00

<b>II - EXECUTION BUDGETAIRE</b>	<b>II</b>
<b>Recettes d'investissement - Vue détaillée</b>	<b>B2</b>

Chapitre / Article	Intitulé	Prévisions (a)	Émissions (b)	Annulations (c)	Réalisations nettes (d=b-c)	Solde prévisions / réalisations (a-d)
total chapitre 27	Autres immobilisations financières	0,00	0,00	0,00	0,00	0,00
total chapitre 024	Produits des cessions d'immobilisations	15 420,00	0,00	0,00	0,00	0,00
total	Chapitres d'opérations pour compte de tiers	0,00	0,00	0,00	0,00	0,00
<b>Total des recettes réelles d'investissement</b>		<b>3 324 435,00</b>	<b>2 406 359,66</b>	<b>192 559,54</b>	<b>2 213 800,12</b>	<b>1 110 634,88</b>
total chapitre 021	Virement de la section de fonctionnement	976 230,00	0,00	0,00	0,00	0,00
192	Plus ou moins-values sur cessions d'immobilisations	0,00	11 421,00	0,00	11 421,00	0,00
2111	Terrains nus	0,00	6 534,00	0,00	6 534,00	0,00
28041511	Biens mobiliers, matériel et études	0,00	10 336,00	0,00	10 336,00	0,00
28041512	Bâtiments et installations	0,00	10 959,88	0,00	10 959,88	0,00
28041582	Bâtiments et installations	0,00	3 125,74	0,00	3 125,74	0,00
280422	Bâtiments et installations	0,00	1 702,44	0,00	1 702,44	0,00
2805	Concessions et droits similaires, brevets, licences, droits et valeurs similaires	0,00	8 248,75	0,00	8 248,75	0,00
28121	Plantations d'arbres et d'arbustes	0,00	635,55	0,00	635,55	0,00
28128	Autres agencements et aménagements	0,00	6 238,96	0,00	6 238,96	0,00
281533	Réseaux câblés	0,00	10 912,29	0,00	10 912,29	0,00
281534	Réseaux d'électrification	0,00	1 038,05	0,00	1 038,05	0,00
281538	Autres réseaux	0,00	1 761,84	0,00	1 761,84	0,00
2815731	Matériel roulant	0,00	23 012,26	0,00	23 012,26	0,00
2815738	Autre matériel et outillage de voirie	0,00	144,48	0,00	144,48	0,00
281578	Autre matériel technique	0,00	144,48	0,00	144,48	0,00
28158	Autres installations, matériel et outillage techniques	0,00	18 389,82	0,00	18 389,82	0,00
28181	Installations générales, agencements et aménagements divers	0,00	6 496,53	0,00	6 496,53	0,00
281828	Autres matériels de transport	0,00	6 334,98	0,00	6 334,98	0,00
281831	Matériel informatique scolaire	0,00	9 327,13	0,00	9 327,13	0,00

<b>II - EXECUTION BUDGETAIRE</b>	<b>II</b>
<b>Recettes d'investissement - Vue détaillée</b>	<b>B2</b>

Chapitre / Article	Intitulé	Prévisions (a)	Émissions (b)	Annulations (c)	Réalisations nettes (d=b-c)	Solde prévisions / réalisations (a-d)
281838	Autre matériel informatique	0,00	13 572,12	0,00	13 572,12	0,00
281841	Matériel de bureau et mobilier scolaires	0,00	5 490,13	0,00	5 490,13	0,00
281848	Autres matériels de bureau et mobiliers	0,00	8 782,82	0,00	8 782,82	0,00
28188	Autres	0,00	16 735,83	0,00	16 735,83	0,00
total chapitre 040	Opérations d'ordre de transferts entre sections	192 955,00	181 345,08	0,00	181 345,08	11 609,92
total chapitre 041	Opérations patrimoniales	0,00	0,00	0,00	0,00	0,00
<b>Total des recettes d'ordre en investissement</b>		<b>1 169 185,00</b>	<b>181 345,08</b>	<b>0,00</b>	<b>181 345,08</b>	<b>987 839,92</b>
<b>Total des recettes d'investissement de l'exercice</b>		<b>4 493 620,00</b>	<b>2 587 704,74</b>	<b>192 559,54</b>	<b>2 395 145,20</b>	<b>2 098 474,80</b>
<b>001 Solde d'exécution de la section d'investissement reporté</b>		<b>0,00</b>	<b>0,00</b>	<b>0,00</b>	<b>0,00</b>	<b>0,00</b>
<b>Total des recettes de la section d'investissement</b>		<b>4 493 620,00</b>	<b>2 587 704,74</b>	<b>192 559,54</b>	<b>2 395 145,20</b>	<b>2 098 474,80</b>



<b>II – EXECUTION BUDGETAIRE</b>	<b>II</b>
<b>OPERATIONS D'EQUIPEMENT – DETAIL DES CHAPITRES ET ARTICLES</b>	<b>C1</b>

**OPERATIONS D'EQUIPEMENT N° : 990(1)**  
**LIBELLE : SALLE POLYVALENTE ALSH ET CITY STADE**

Chap./ art. (2)	Libellé	Eléments afférents à l'exercice				Pour mémoire
		Prévisions (a)	Réalisations Mandats émis (b)	Taux de réalisation (b/a)	Restes à réaliser au 31/12 (3)	Cumul des réalisations (4)
<b>DEPENSES</b>		<b>930 000,00</b>	<b>A 212 329,75</b>	<b>0,00</b>	<b>717 670,00</b>	<b>B 0,00</b>
<b>Total chapitre 20</b>	<b>Immobilisations incorporelles (sauf 204)</b>	<b>0,00</b>	<b>404,41</b>	<b>0,00</b>	<b>0,00</b>	<b>0,00</b>
2033	Frais d'insertion	0,00	404,41		0,00	0,00
<b>Total chapitre 204</b>	<b>Subventions d'équipement versées</b>	<b>0,00</b>	<b>0,00</b>	<b>0,00</b>	<b>0,00</b>	<b>0,00</b>
<b>Total chapitre 21</b>	<b>Immobilisations corporelles</b>	<b>0,00</b>	<b>3 560,88</b>	<b>0,00</b>	<b>0,00</b>	<b>0,00</b>
2138	Autres constructions	0,00	3 560,88		0,00	0,00
<b>Total chapitre 22</b>	<b>Immobilisations reçues en affectation</b>	<b>0,00</b>	<b>0,00</b>	<b>0,00</b>	<b>0,00</b>	<b>0,00</b>
<b>Total chapitre 23</b>	<b>Immobilisations en cours</b>	<b>930 000,00</b>	<b>208 364,46</b>	<b>0,00</b>	<b>717 670,00</b>	<b>0,00</b>
2313	Constructions	930 000,00	208 364,46		717 670,00	0,00

		Eléments afférents à l'exercice				Pour mémoire
Recettes (répartition) (pour information)	Libellé	Prévisions (a)	Réalisations Titres émis (b)	Taux de réalisation (b/a)	Restes à réaliser au 31/12 (3)	Cumul des réalisations (4)
<b>TOTAL RECETTES AFFECTEES (5)</b>		<b>556 000,00</b>	<b>C 60 000,00</b>	<b>0,00</b>	<b>443 950,00</b>	<b>D 0,00</b>
<b>Total chapitre 13</b>	<b>Subventions d'investissement (reçues) (sauf le 138)</b>	<b>556 000,00</b>	<b>60 000,00</b>	<b>0,00</b>	<b>443 950,00</b>	<b>0,00</b>
1321	Subv. non transf. Etat, établ. nationaux	224 000,00	0,00		224 000,00	0,00
1322	Subv. non transf. Régions	93 000,00	0,00		10 000,00	0,00
1323	Subv. non transf. Départements	63 000,00	0,00		69 950,00	0,00
13462	Dotation de soutien à l'invest local	176 000,00	60 000,00		140 000,00	0,00
<b>Total chapitre 16</b>	<b>Emprunts et dettes assimilées (6)</b>	<b>0,00</b>	<b>0,00</b>	<b>0,00</b>	<b>0,00</b>	<b>0,00</b>
<b>Total chapitre 20</b>	<b>Immobilisations incorporelles (sauf 204)</b>	<b>0,00</b>	<b>0,00</b>	<b>0,00</b>	<b>0,00</b>	<b>0,00</b>
<b>Total chapitre 204</b>	<b>Subventions d'équipement versées</b>	<b>0,00</b>	<b>0,00</b>	<b>0,00</b>	<b>0,00</b>	<b>0,00</b>
<b>Total chapitre 21</b>	<b>Immobilisations corporelles</b>	<b>0,00</b>	<b>0,00</b>	<b>0,00</b>	<b>0,00</b>	<b>0,00</b>
<b>Total chapitre 22</b>	<b>Immobilisations reçues en affectation</b>	<b>0,00</b>	<b>0,00</b>	<b>0,00</b>	<b>0,00</b>	<b>0,00</b>
<b>Total chapitre 23</b>	<b>Immobilisations en cours</b>	<b>0,00</b>	<b>0,00</b>	<b>0,00</b>	<b>0,00</b>	<b>0,00</b>

Solde du financement (7)	Pour l'exercice		En cumulé
<b>Recettes – Dépenses</b>	<b>C - A</b>	<b>-152 329,75</b>	<b>D - B 0,00</b>

(1) Ouvrir une page par chapitre d'opération.

(2) Détailler les articles utilisés conformément au plan de comptes.

(3) Dépenses engagées non mandatées ou recettes justifiées non titrées.

(4) Réalisations antérieures + réalisations de l'exercice.

(5) Exceptionnellement, les comptes 20, 204, 21, 22 et 23 sont en recettes réelles en cas de réduction ou d'annulation de mandats donnant lieu à reversement.

(6) Sauf 165, 166 et 16449.

(7) Indiquer le signe algébrique.

<b>II – EXECUTION BUDGETAIRE</b>	<b>II</b>
<b>OPERATIONS D'EQUIPEMENT – DETAIL DES CHAPITRES ET ARTICLES</b>	<b>C1</b>

**OPERATIONS D'EQUIPEMENT N° : 991(1)  
 LIBELLE : CENTRE TECH MUNICIPAL**

Chap./ art. (2)	Libellé	Eléments afférents à l'exercice				Pour mémoire
		Prévisions (a)	Réalisations Mandats émis (b)	Taux de réalisation (b/a)	Restes à réaliser au 31/12 (3)	Cumul des réalisations (4)
<b>DEPENSES</b>		0,00	0,00	0,00	0,00	934 448,60
<b>Total chapitre 20</b>	<b>Immobilisations incorporelles (sauf 204)</b>	0,00	0,00	0,00	0,00	0,00
<b>Total chapitre 204</b>	<b>Subventions d'équipement versées</b>	0,00	0,00	0,00	0,00	0,00
<b>Total chapitre 21</b>	<b>Immobilisations corporelles</b>	0,00	0,00	0,00	0,00	0,00
<b>Total chapitre 22</b>	<b>Immobilisations reçues en affectation</b>	0,00	0,00	0,00	0,00	0,00
<b>Total chapitre 23</b>	<b>Immobilisations en cours</b>	0,00	0,00	0,00	0,00	934 448,60
2313	Constructions	0,00	0,00		0,00	747 732,88
2315	Install., matériel et outill. technique	0,00	0,00		0,00	174 123,32
238	Avances commandes immo corporelles	0,00	0,00		0,00	12 592,40

		Eléments afférents à l'exercice				Pour mémoire
Recettes (répartition) (pour information)	Libellé	Prévisions (a)	Réalisations Titres émis (b)	Taux de réalisation (b/a)	Restes à réaliser au 31/12 (3)	Cumul des réalisations (4)
<b>TOTAL RECETTES AFFECTEES (5)</b>		0,00	C 0,00	0,00	0,00	D 116 154,00
<b>Total chapitre 13</b>	<b>Subventions d'investissement (reçues) (sauf le 138)</b>	0,00	0,00	0,00	0,00	116 154,00
1323	Subv. non transf. Départements	0,00	0,00		0,00	56 154,00
<b>Total chapitre 16</b>	<b>Emprunts et dettes assimilées (6)</b>	0,00	0,00	0,00	0,00	0,00
<b>Total chapitre 20</b>	<b>Immobilisations incorporelles (sauf 204)</b>	0,00	0,00	0,00	0,00	0,00
<b>Total chapitre 204</b>	<b>Subventions d'équipement versées</b>	0,00	0,00	0,00	0,00	0,00
<b>Total chapitre 21</b>	<b>Immobilisations corporelles</b>	0,00	0,00	0,00	0,00	0,00
<b>Total chapitre 22</b>	<b>Immobilisations reçues en affectation</b>	0,00	0,00	0,00	0,00	0,00
<b>Total chapitre 23</b>	<b>Immobilisations en cours</b>	0,00	0,00	0,00	0,00	0,00

Solde du financement (7)	Pour l'exercice		En cumulé	
<b>Recettes – Dépenses</b>	<b>C - A</b>	<b>0,00</b>	<b>D - B</b>	<b>-818 294,60</b>

- (1) Ouvrir une page par chapitre d'opération.  
 (2) Détailler les articles utilisés conformément au plan de comptes.  
 (3) Dépenses engagées non mandatées ou recettes justifiées non titrées.  
 (4) Réalisations antérieures + réalisations de l'exercice.  
 (5) Exceptionnellement, les comptes 20, 204, 21, 22 et 23 sont en recettes réelles en cas de réduction ou d'annulation de mandats donnant lieu à reversement.  
 (6) Sauf 165, 166 et 16449.  
 (7) Indiquer le signe algébrique.

<b>II – EXECUTION BUDGETAIRE</b>	<b>II</b>
<b>OPERATIONS D'EQUIPEMENT – DETAIL DES CHAPITRES ET ARTICLES</b>	<b>C1</b>

**OPERATIONS D'EQUIPEMENT N° : 992(1)**

**LIBELLE : CELLERA CARRERO CENTRE D INTERPRETATION DES CELLERES CELLERA CENTRE D INTERPRETATION DES CELLERES CARRERO**

Chap./ art. (2)	Libellé	Eléments afférents à l'exercice				Pour mémoire
		Prévisions (a)	Réalisations Mandats émis (b)	Taux de réalisation (b/a)	Restes à réaliser au 31/12 (3)	Cumul des réalisations (4)
<b>DEPENSES</b>		<b>0,00</b>	<b>0,00</b>	<b>0,00</b>	<b>0,00</b>	<b>224 519,53</b>
<b>Total chapitre 20</b>	<b>Immobilisations incorporelles (sauf 204)</b>	<b>0,00</b>	<b>0,00</b>	<b>0,00</b>	<b>0,00</b>	<b>0,00</b>
<b>Total chapitre 204</b>	<b>Subventions d'équipement versées</b>	<b>0,00</b>	<b>0,00</b>	<b>0,00</b>	<b>0,00</b>	<b>0,00</b>
<b>Total chapitre 21</b>	<b>Immobilisations corporelles</b>	<b>0,00</b>	<b>0,00</b>	<b>0,00</b>	<b>0,00</b>	<b>10 800,00</b>
2121	Plantations d'arbres et d'arbustes	0,00	0,00	0,00	0,00	10 800,00
<b>Total chapitre 22</b>	<b>Immobilisations reçues en affectation</b>	<b>0,00</b>	<b>0,00</b>	<b>0,00</b>	<b>0,00</b>	<b>0,00</b>
<b>Total chapitre 23</b>	<b>Immobilisations en cours</b>	<b>0,00</b>	<b>0,00</b>	<b>0,00</b>	<b>0,00</b>	<b>213 719,53</b>
2313	Constructions	0,00	0,00	0,00	0,00	124 460,59
2315	Install., matériel et outill. technique	0,00	0,00	0,00	0,00	29 076,00
2318	Autres immo. corporelles en cours	0,00	0,00	0,00	0,00	28 735,98
238	Avances commandes immo corporelles	0,00	0,00	0,00	0,00	31 446,96

		Eléments afférents à l'exercice				Pour mémoire
Recettes (répartition) (pour information)	Libellé	Prévisions (a)	Réalisations Titres émis (b)	Taux de réalisation (b/a)	Restes à réaliser au 31/12 (3)	Cumul des réalisations (4)
<b>TOTAL RECETTES AFFECTEES (5)</b>		0,00	C 0,00	0,00	0,00	D 0,00
Total chapitre 13	Subventions d'investissement (reçues) (sauf le 138)	0,00	0,00	0,00	0,00	0,00
Total chapitre 16	Emprunts et dettes assimilées (6)	0,00	0,00	0,00	0,00	0,00
Total chapitre 20	Immobilisations incorporelles (sauf 204)	0,00	0,00	0,00	0,00	0,00
Total chapitre 204	Subventions d'équipement versées	0,00	0,00	0,00	0,00	0,00
Total chapitre 21	Immobilisations corporelles	0,00	0,00	0,00	0,00	0,00
Total chapitre 22	Immobilisations reçues en affectation	0,00	0,00	0,00	0,00	0,00
Total chapitre 23	Immobilisations en cours	0,00	0,00	0,00	0,00	0,00

Solde du financement (7)	Pour l'exercice		En cumulé	
Recettes – Dépenses	C - A	0,00	D - B	-224 519,53

- (1) Ouvrir une page par chapitre d'opération.  
 (2) Détailler les articles utilisés conformément au plan de comptes.  
 (3) Dépenses engagées non mandatées ou recettes justifiées non titrées.  
 (4) Réalisations antérieures + réalisations de l'exercice.  
 (5) Exceptionnellement, les comptes 20, 204, 21, 22 et 23 sont en recettes réelles en cas de réduction ou d'annulation de mandats donnant lieu à reversement.  
 (6) Sauf 165, 166 et 16449.  
 (7) Indiquer le signe algébrique.

<b>II – EXECUTION BUDGETAIRE</b>	<b>II</b>
<b>OPERATIONS D'EQUIPEMENT – DETAIL DES CHAPITRES ET ARTICLES</b>	<b>C1</b>

**OPERATIONS D'EQUIPEMENT N° : 993(1)  
 LIBELLE : CENTRE MEDICAL**

Chap./ art. (2)	Libellé	Eléments afférents à l'exercice				Pour mémoire
		Prévisions (a)	Réalisations Mandats émis (b)	Taux de réalisation (b/a)	Restes à réaliser au 31/12 (3)	Cumul des réalisations (4)
<b>DEPENSES</b>		<b>2 000,00</b>	<b>117,20</b>	<b>0,00</b>	<b>0,00</b>	<b>0,00</b>
<b>Total chapitre 20</b>	<b>Immobilisations incorporelles (sauf 204)</b>	<b>0,00</b>	<b>0,00</b>	<b>0,00</b>	<b>0,00</b>	<b>0,00</b>
<b>Total chapitre 204</b>	<b>Subventions d'équipement versées</b>	<b>0,00</b>	<b>0,00</b>	<b>0,00</b>	<b>0,00</b>	<b>0,00</b>
<b>Total chapitre 21</b>	<b>Immobilisations corporelles</b>	<b>2 000,00</b>	<b>117,20</b>	<b>0,00</b>	<b>0,00</b>	<b>0,00</b>
21351	Bâtiments publics	2 000,00	0,00		0,00	0,00
2181	Install. générales, agencements	0,00	117,20		0,00	0,00
<b>Total chapitre 22</b>	<b>Immobilisations reçues en affectation</b>	<b>0,00</b>	<b>0,00</b>	<b>0,00</b>	<b>0,00</b>	<b>0,00</b>
<b>Total chapitre 23</b>	<b>Immobilisations en cours</b>	<b>0,00</b>	<b>0,00</b>	<b>0,00</b>	<b>0,00</b>	<b>0,00</b>

		Eléments afférents à l'exercice				Pour mémoire
Recettes (répartition) (pour information)	Libellé	Prévisions (a)	Réalisations Titres émis (b)	Taux de réalisation (b/a)	Restes à réaliser au 31/12 (3)	Cumul des réalisations (4)
<b>TOTAL RECETTES AFFECTEES (5)</b>		0,00	C 0,00	0,00	0,00	D 0,00
Total chapitre 13	Subventions d'investissement (reçues) (sauf le 138)	0,00	0,00	0,00	0,00	0,00
Total chapitre 16	Emprunts et dettes assimilées (6)	0,00	0,00	0,00	0,00	0,00
Total chapitre 20	Immobilisations incorporelles (sauf 204)	0,00	0,00	0,00	0,00	0,00
Total chapitre 204	Subventions d'équipement versées	0,00	0,00	0,00	0,00	0,00
Total chapitre 21	Immobilisations corporelles	0,00	0,00	0,00	0,00	0,00
Total chapitre 22	Immobilisations reçues en affectation	0,00	0,00	0,00	0,00	0,00
Total chapitre 23	Immobilisations en cours	0,00	0,00	0,00	0,00	0,00

Solde du financement (7)	Pour l'exercice		En cumulé	
Recettes – Dépenses	C - A	-117,20	D - B	0,00

(1) Ouvrir une page par chapitre d'opération.

(2) Détailler les articles utilisés conformément au plan de comptes.

(3) Dépenses engagées non mandatées ou recettes justifiées non titrées.

(4) Réalisations antérieures + réalisations de l'exercice.

(5) Exceptionnellement, les comptes 20, 204, 21, 22 et 23 sont en recettes réelles en cas de réduction ou d'annulation de mandats donnant lieu à reversement.

(6) Sauf 165, 166 et 16449.

(7) Indiquer le signe algébrique.



<b>II – EXECUTION BUDGETAIRE</b>	<b>II</b>
<b>OPERATIONS D'EQUIPEMENT – DETAIL DES CHAPITRES ET ARTICLES</b>	<b>C1</b>

**OPERATIONS D'EQUIPEMENT N° : 994(1)  
 LIBELLE : JARDINS FAMILIAUX**

Chap./ art. (2)	Libellé	Eléments afférents à l'exercice				Pour mémoire
		Prévisions (a)	Réalisations Mandats émis (b)	Taux de réalisation (b/a)	Restes à réaliser au 31/12 (3)	Cumul des réalisations (4)
<b>DEPENSES</b>		<b>222 000,00</b>	<b>A 219 393,59</b>	<b>0,00</b>	<b>0,00</b>	<b>B 0,00</b>
<b>Total chapitre 20</b>	<b>Immobilisations incorporelles (sauf 204)</b>	<b>0,00</b>	<b>0,00</b>	<b>0,00</b>	<b>0,00</b>	<b>0,00</b>
<b>Total chapitre 204</b>	<b>Subventions d'équipement versées</b>	<b>0,00</b>	<b>0,00</b>	<b>0,00</b>	<b>0,00</b>	<b>0,00</b>
<b>Total chapitre 21</b>	<b>Immobilisations corporelles</b>	<b>5 000,00</b>	<b>5 031,20</b>	<b>0,00</b>	<b>0,00</b>	<b>0,00</b>
2128	Autres agencements et aménagements	5 000,00	3 440,00		0,00	0,00
21534	Réseaux d'électrification	0,00	1 591,20		0,00	0,00
<b>Total chapitre 22</b>	<b>Immobilisations reçues en affectation</b>	<b>0,00</b>	<b>0,00</b>	<b>0,00</b>	<b>0,00</b>	<b>0,00</b>
<b>Total chapitre 23</b>	<b>Immobilisations en cours</b>	<b>217 000,00</b>	<b>214 362,39</b>	<b>0,00</b>	<b>0,00</b>	<b>0,00</b>
2315	Install., matériel et outill. technique	217 000,00	214 362,39		0,00	0,00

		Eléments afférents à l'exercice				Pour mémoire
Recettes (répartition) (pour information)	Libellé	Prévisions (a)	Réalisations Titres émis (b)	Taux de réalisation (b/a)	Restes à réaliser au 31/12 (3)	Cumul des réalisations (4)
<b>TOTAL RECETTES AFFECTEES (5)</b>		<b>66 098,00</b>	<b>C 33 213,98</b>	<b>0,00</b>	<b>32 883,00</b>	<b>D 0,00</b>
<b>Total chapitre 13</b>	<b>Subventions d'investissement (reçues) (sauf le 138)</b>	<b>66 098,00</b>	<b>33 213,98</b>	<b>0,00</b>	<b>32 883,00</b>	<b>0,00</b>
1321	Subv. non transf. Etat, établ. nationaux	16 098,00	6 231,56		9 866,00	0,00
1322	Subv. non transf. Régions	50 000,00	0,00		0,00	0,00
1323	Subv. non transf. Départements	0,00	26 982,42		23 017,00	0,00
<b>Total chapitre 16</b>	<b>Emprunts et dettes assimilées (6)</b>	<b>0,00</b>	<b>0,00</b>	<b>0,00</b>	<b>0,00</b>	<b>0,00</b>
<b>Total chapitre 20</b>	<b>Immobilisations incorporelles (sauf 204)</b>	<b>0,00</b>	<b>0,00</b>	<b>0,00</b>	<b>0,00</b>	<b>0,00</b>
<b>Total chapitre 204</b>	<b>Subventions d'équipement versées</b>	<b>0,00</b>	<b>0,00</b>	<b>0,00</b>	<b>0,00</b>	<b>0,00</b>
<b>Total chapitre 21</b>	<b>Immobilisations corporelles</b>	<b>0,00</b>	<b>0,00</b>	<b>0,00</b>	<b>0,00</b>	<b>0,00</b>
<b>Total chapitre 22</b>	<b>Immobilisations reçues en affectation</b>	<b>0,00</b>	<b>0,00</b>	<b>0,00</b>	<b>0,00</b>	<b>0,00</b>
<b>Total chapitre 23</b>	<b>Immobilisations en cours</b>	<b>0,00</b>	<b>0,00</b>	<b>0,00</b>	<b>0,00</b>	<b>0,00</b>

Solde du financement (7)	Pour l'exercice		En cumulé	
<b>Recettes – Dépenses</b>	<b>C - A</b>	<b>-186 179,61</b>	<b>D - B</b>	<b>0,00</b>

- (1) Ouvrir une page par chapitre d'opération.  
 (2) Détailler les articles utilisés conformément au plan de comptes.  
 (3) Dépenses engagées non mandatées ou recettes justifiées non titrées.  
 (4) Réalisations antérieures + réalisations de l'exercice.  
 (5) Exceptionnellement, les comptes 20, 204, 21, 22 et 23 sont en recettes réelles en cas de réduction ou d'annulation de mandats donnant lieu à reversement.  
 (6) Sauf 165, 166 et 16449.  
 (7) Indiquer le signe algébrique.

<b>II – EXECUTION BUDGETAIRE</b>	<b>II</b>
<b>OPERATIONS D'EQUIPEMENT – DETAIL DES CHAPITRES ET ARTICLES</b>	<b>C1</b>

**OPERATIONS D'EQUIPEMENT N° : 995(1)  
 LIBELLE : MEDIATHEQUE**

Chap./ art. (2)	Libellé	Eléments afférents à l'exercice				Pour mémoire
		Prévisions (a)	Réalisations Mandats émis (b)	Taux de réalisation (b/a)	Restes à réaliser au 31/12 (3)	Cumul des réalisations (4)
<b>DEPENSES</b>		11 275,00	9 161,33	0,00	2 100,00	0,00
<b>Total chapitre 20</b>	<b>Immobilisations incorporelles (sauf 204)</b>	0,00	0,00	0,00	0,00	0,00
<b>Total chapitre 204</b>	<b>Subventions d'équipement versées</b>	0,00	0,00	0,00	0,00	0,00
<b>Total chapitre 21</b>	<b>Immobilisations corporelles</b>	11 275,00	9 161,33	0,00	2 100,00	0,00
21351	Bâtiments publics	1 250,00	0,00		0,00	0,00
21848	Autres matériels de bureau et mobiliers	0,00	1 945,08		0,00	0,00
2188	Autres immobilisations corporelles	10 025,00	7 216,25		2 100,00	0,00
<b>Total chapitre 22</b>	<b>Immobilisations reçues en affectation</b>	0,00	0,00	0,00	0,00	0,00
<b>Total chapitre 23</b>	<b>Immobilisations en cours</b>	0,00	0,00	0,00	0,00	0,00

		Eléments afférents à l'exercice				Pour mémoire
Recettes (répartition) (pour information)	Libellé	Prévisions (a)	Réalisations Titres émis (b)	Taux de réalisation (b/a)	Restes à réaliser au 31/12 (3)	Cumul des réalisations (4)
<b>TOTAL RECETTES AFFECTEES (5)</b>		0,00	C 0,00	0,00	0,00	D 0,00
Total chapitre 13	Subventions d'investissement (reçues) (sauf le 138)	0,00	0,00	0,00	0,00	0,00
Total chapitre 16	Emprunts et dettes assimilées (6)	0,00	0,00	0,00	0,00	0,00
Total chapitre 20	Immobilisations incorporelles (sauf 204)	0,00	0,00	0,00	0,00	0,00
Total chapitre 204	Subventions d'équipement versées	0,00	0,00	0,00	0,00	0,00
Total chapitre 21	Immobilisations corporelles	0,00	0,00	0,00	0,00	0,00
Total chapitre 22	Immobilisations reçues en affectation	0,00	0,00	0,00	0,00	0,00
Total chapitre 23	Immobilisations en cours	0,00	0,00	0,00	0,00	0,00

Solde du financement (7)	Pour l'exercice		En cumulé	
Recettes – Dépenses	C - A	-9 161,33	D - B	0,00

(1) Ouvrir une page par chapitre d'opération.

(2) Détailler les articles utilisés conformément au plan de comptes.

(3) Dépenses engagées non mandatées ou recettes justifiées non titrées.

(4) Réalisations antérieures + réalisations de l'exercice.

(5) Exceptionnellement, les comptes 20, 204, 21, 22 et 23 sont en recettes réelles en cas de réduction ou d'annulation de mandats donnant lieu à reversement.

(6) Sauf 165, 166 et 16449.

(7) Indiquer le signe algébrique.

<b>II – EXECUTION BUDGETAIRE</b>	<b>II</b>
<b>OPERATIONS D'EQUIPEMENT – DETAIL DES CHAPITRES ET ARTICLES</b>	<b>C1</b>

**OPERATIONS D'EQUIPEMENT N° : 996(1)  
LIBELLE : ECOLES**

Chap./ art. (2)	Libellé	Eléments afférents à l'exercice				Pour mémoire
		Prévisions (a)	Réalisations Mandats émis (b)	Taux de réalisation (b/a)	Restes à réaliser au 31/12 (3)	Cumul des réalisations (4)
<b>DEPENSES</b>		<b>20 000,00</b>	<b>15 680,77</b>	<b>0,00</b>	<b>3 000,00</b>	<b>0,00</b>
<b>Total chapitre 20</b>	<b>Immobilisations incorporelles (sauf 204)</b>	<b>0,00</b>	<b>0,00</b>	<b>0,00</b>	<b>0,00</b>	<b>0,00</b>
<b>Total chapitre 204</b>	<b>Subventions d'équipement versées</b>	<b>0,00</b>	<b>0,00</b>	<b>0,00</b>	<b>0,00</b>	<b>0,00</b>
<b>Total chapitre 21</b>	<b>Immobilisations corporelles</b>	<b>20 000,00</b>	<b>15 680,77</b>	<b>0,00</b>	<b>3 000,00</b>	<b>0,00</b>
21351	Bâtiments publics	10 000,00	11 619,97		0,00	0,00
21841	Matériel de bureau et mobilier scolaire	10 000,00	3 896,00		3 000,00	0,00
2188	Autres immobilisations corporelles	0,00	164,80		0,00	0,00
<b>Total chapitre 22</b>	<b>Immobilisations reçues en affectation</b>	<b>0,00</b>	<b>0,00</b>	<b>0,00</b>	<b>0,00</b>	<b>0,00</b>
<b>Total chapitre 23</b>	<b>Immobilisations en cours</b>	<b>0,00</b>	<b>0,00</b>	<b>0,00</b>	<b>0,00</b>	<b>0,00</b>

		Eléments afférents à l'exercice				Pour mémoire
Recettes (répartition) (pour information)	Libellé	Prévisions (a)	Réalisations Titres émis (b)	Taux de réalisation (b/a)	Restes à réaliser au 31/12 (3)	Cumul des réalisations (4)
<b>TOTAL RECETTES AFFECTEES (5)</b>		0,00	C 0,00	0,00	0,00	D 0,00
Total chapitre 13	Subventions d'investissement (reçues) (sauf le 138)	0,00	0,00	0,00	0,00	0,00
Total chapitre 16	Emprunts et dettes assimilées (6)	0,00	0,00	0,00	0,00	0,00
Total chapitre 20	Immobilisations incorporelles (sauf 204)	0,00	0,00	0,00	0,00	0,00
Total chapitre 204	Subventions d'équipement versées	0,00	0,00	0,00	0,00	0,00
Total chapitre 21	Immobilisations corporelles	0,00	0,00	0,00	0,00	0,00
Total chapitre 22	Immobilisations reçues en affectation	0,00	0,00	0,00	0,00	0,00
Total chapitre 23	Immobilisations en cours	0,00	0,00	0,00	0,00	0,00

Solde du financement (7)	Pour l'exercice		En cumulé
Recettes – Dépenses	C - A	-15 680,77	D - B 0,00

- (1) Ouvrir une page par chapitre d'opération.  
 (2) Détailler les articles utilisés conformément au plan de comptes.  
 (3) Dépenses engagées non mandatées ou recettes justifiées non titrées.  
 (4) Réalisations antérieures + réalisations de l'exercice.  
 (5) Exceptionnellement, les comptes 20, 204, 21, 22 et 23 sont en recettes réelles en cas de réduction ou d'annulation de mandats donnant lieu à reversement.  
 (6) Sauf 165, 166 et 16449.  
 (7) Indiquer le signe algébrique.

<b>II – EXECUTION BUDGETAIRE</b>	<b>II</b>
<b>OPERATIONS D'EQUIPEMENT – DETAIL DES CHAPITRES ET ARTICLES</b>	<b>C1</b>

**OPERATIONS D'EQUIPEMENT N° : 997(1)**  
**LIBELLE : VOIRIE**

Chap./ art. (2)	Libellé	Eléments afférents à l'exercice				Pour mémoire
		Prévisions (a)	Réalisations Mandats émis (b)	Taux de réalisation (b/a)	Restes à réaliser au 31/12 (3)	Cumul des réalisations (4)
<b>DEPENSES</b>		<b>241 000,00</b>	<b>210 449,75</b>	<b>0,00</b>	<b>12 500,00</b>	<b>0,00</b>
<b>Total chapitre 20</b>	<b>Immobilisations incorporelles (sauf 204)</b>	<b>0,00</b>	<b>0,00</b>	<b>0,00</b>	<b>0,00</b>	<b>0,00</b>
<b>Total chapitre 204</b>	<b>Subventions d'équipement versées</b>	<b>0,00</b>	<b>0,00</b>	<b>0,00</b>	<b>0,00</b>	<b>0,00</b>
<b>Total chapitre 21</b>	<b>Immobilisations corporelles</b>	<b>28 000,00</b>	<b>18 534,29</b>	<b>0,00</b>	<b>0,00</b>	<b>0,00</b>
2152	Installations de voirie	28 000,00	18 534,29		0,00	0,00
<b>Total chapitre 22</b>	<b>Immobilisations reçues en affectation</b>	<b>0,00</b>	<b>0,00</b>	<b>0,00</b>	<b>0,00</b>	<b>0,00</b>
<b>Total chapitre 23</b>	<b>Immobilisations en cours</b>	<b>213 000,00</b>	<b>191 915,46</b>	<b>0,00</b>	<b>12 500,00</b>	<b>0,00</b>
2315	Install., matériel et outill. technique	170 000,00	161 594,10		0,00	0,00
238	Avances commandes immo corporelles	43 000,00	30 321,36		12 500,00	0,00

		Eléments afférents à l'exercice				Pour mémoire
Recettes (répartition) (pour information)	Libellé	Prévisions (a)	Réalisations Titres émis (b)	Taux de réalisation (b/a)	Restes à réaliser au 31/12 (3)	Cumul des réalisations (4)
<b>TOTAL RECETTES AFFECTEES (5)</b>		0,00	C 0,00	0,00	0,00	D 0,00
Total chapitre 13	Subventions d'investissement (reçues) (sauf le 138)	0,00	0,00	0,00	0,00	0,00
Total chapitre 16	Emprunts et dettes assimilées (6)	0,00	0,00	0,00	0,00	0,00
Total chapitre 20	Immobilisations incorporelles (sauf 204)	0,00	0,00	0,00	0,00	0,00
Total chapitre 204	Subventions d'équipement versées	0,00	0,00	0,00	0,00	0,00
Total chapitre 21	Immobilisations corporelles	0,00	0,00	0,00	0,00	0,00
Total chapitre 22	Immobilisations reçues en affectation	0,00	0,00	0,00	0,00	0,00
Total chapitre 23	Immobilisations en cours	0,00	0,00	0,00	0,00	0,00

Solde du financement (7)	Pour l'exercice		En cumulé	
Recettes – Dépenses	C - A	-210 449,75	D - B	0,00

- (1) Ouvrir une page par chapitre d'opération.  
 (2) Détailler les articles utilisés conformément au plan de comptes.  
 (3) Dépenses engagées non mandatées ou recettes justifiées non titrées.  
 (4) Réalisations antérieures + réalisations de l'exercice.  
 (5) Exceptionnellement, les comptes 20, 204, 21, 22 et 23 sont en recettes réelles en cas de réduction ou d'annulation de mandats donnant lieu à reversement.  
 (6) Sauf 165, 166 et 16449.  
 (7) Indiquer le signe algébrique.



<b>II – EXECUTION BUDGETAIRE</b>	<b>II</b>
<b>OPERATIONS D'EQUIPEMENT – DETAIL DES CHAPITRES ET ARTICLES</b>	<b>C1</b>

**OPERATIONS D'EQUIPEMENT N° : 998(1)**  
**LIBELLE : SALLE DE CONVIVIALITE**

Chap./ art. (2)	Libellé	Eléments afférents à l'exercice				Pour mémoire
		Prévisions (a)	Réalisations Mandats émis (b)	Taux de réalisation (b/a)	Restes à réaliser au 31/12 (3)	Cumul des réalisations (4)
<b>DEPENSES</b>		<b>441 280,00</b>	<b>400 928,06</b>	<b>0,00</b>	<b>40 000,00</b>	<b>0,00</b>
<b>Total chapitre 20</b>	<b>Immobilisations incorporelles (sauf 204)</b>	<b>0,00</b>	<b>0,00</b>	<b>0,00</b>	<b>0,00</b>	<b>0,00</b>
<b>Total chapitre 204</b>	<b>Subventions d'équipement versées</b>	<b>0,00</b>	<b>0,00</b>	<b>0,00</b>	<b>0,00</b>	<b>0,00</b>
<b>Total chapitre 21</b>	<b>Immobilisations corporelles</b>	<b>0,00</b>	<b>73 713,77</b>	<b>0,00</b>	<b>0,00</b>	<b>0,00</b>
21351	Bâtiments publics	0,00	33 696,95		0,00	0,00
2138	Autres constructions	0,00	2 378,90		0,00	0,00
2158	Autres inst.,matériel,outil. techniques	0,00	624,72		0,00	0,00
21838	Autre matériel informatique	0,00	19 480,72		0,00	0,00
21848	Autres matériels de bureau et mobiliers	0,00	17 532,48		0,00	0,00
<b>Total chapitre 22</b>	<b>Immobilisations reçues en affectation</b>	<b>0,00</b>	<b>0,00</b>	<b>0,00</b>	<b>0,00</b>	<b>0,00</b>
<b>Total chapitre 23</b>	<b>Immobilisations en cours</b>	<b>441 280,00</b>	<b>327 214,29</b>	<b>0,00</b>	<b>40 000,00</b>	<b>0,00</b>
2313	Constructions	365 800,00	300 532,84		40 000,00	0,00
2315	Install., matériel et outill. technique	75 480,00	26 681,45		0,00	0,00

		Eléments afférents à l'exercice				Pour mémoire
Recettes (répartition) (pour information)	Libellé	Prévisions (a)	Réalisations Titres émis (b)	Taux de réalisation (b/a)	Restes à réaliser au 31/12 (3)	Cumul des réalisations (4)
<b>TOTAL RECETTES AFFECTEES (5)</b>		<b>244 724,00</b>	<b>137 420,82</b>	<b>0,00</b>	<b>107 302,00</b>	<b>0,00</b>
<b>Total chapitre 13</b>	<b>Subventions d'investissement (reçues) (sauf le 138)</b>	<b>244 724,00</b>	<b>137 420,82</b>	<b>0,00</b>	<b>107 302,00</b>	<b>0,00</b>
1322	Subv. non transf. Régions	97 350,00	24 387,09		72 962,00	0,00
1323	Subv. non transf. Départements	69 286,00	69 286,00		0,00	0,00
13462	Dotations de soutien à l'invest local	78 088,00	43 747,73		34 340,00	0,00
<b>Total chapitre 16</b>	<b>Emprunts et dettes assimilées (6)</b>	<b>0,00</b>	<b>0,00</b>	<b>0,00</b>	<b>0,00</b>	<b>0,00</b>
<b>Total chapitre 20</b>	<b>Immobilisations incorporelles (sauf 204)</b>	<b>0,00</b>	<b>0,00</b>	<b>0,00</b>	<b>0,00</b>	<b>0,00</b>
<b>Total chapitre 204</b>	<b>Subventions d'équipement versées</b>	<b>0,00</b>	<b>0,00</b>	<b>0,00</b>	<b>0,00</b>	<b>0,00</b>
<b>Total chapitre 21</b>	<b>Immobilisations corporelles</b>	<b>0,00</b>	<b>0,00</b>	<b>0,00</b>	<b>0,00</b>	<b>0,00</b>
<b>Total chapitre 22</b>	<b>Immobilisations reçues en affectation</b>	<b>0,00</b>	<b>0,00</b>	<b>0,00</b>	<b>0,00</b>	<b>0,00</b>
<b>Total chapitre 23</b>	<b>Immobilisations en cours</b>	<b>0,00</b>	<b>0,00</b>	<b>0,00</b>	<b>0,00</b>	<b>0,00</b>

Solde du financement (7)	Pour l'exercice		En cumulé
<b>Recettes – Dépenses</b>	<b>C - A</b>	<b>-263 507,24</b>	<b>D - B</b> <b>0,00</b>

- (1) Ouvrir une page par chapitre d'opération.  
 (2) Détailler les articles utilisés conformément au plan de comptes.  
 (3) Dépenses engagées non mandatées ou recettes justifiées non titrées.  
 (4) Réalisations antérieures + réalisations de l'exercice.  
 (5) Exceptionnellement, les comptes 20, 204, 21, 22 et 23 sont en recettes réelles en cas de réduction ou d'annulation de mandats donnant lieu à reversement.  
 (6) Sauf 165, 166 et 16449.  
 (7) Indiquer le signe algébrique.

<b>II - EXECUTION BUDGETAIRE</b>	<b>II</b>
<b>Dépenses de fonctionnement - Vue détaillée</b>	<b>D1</b>

Chapitre / Article	Intitulé	Prévisions (a)	Émissions (b)	Annulations (c)	Réalisations nettes (d=b-c)	Solde prévisions / réalisations (a-d)
60268	Autres produits pharmaceutiques	0,00	69,23	69,23	0,00	0,00
60611	Eau et assainissement	0,00	27 113,83	0,00	27 113,83	0,00
60612	Énergie - Électricité	0,00	187 992,76	0,00	187 992,76	0,00
60613	Chauffage urbain	0,00	17 127,25	0,00	17 127,25	0,00
60622	Carburants	0,00	18 506,89	0,00	18 506,89	0,00
60623	Alimentation	0,00	194 847,92	0,00	194 847,92	0,00
60631	Fournitures d'entretien	0,00	18 153,80	0,00	18 153,80	0,00
60632	Fournitures de petit équipement	0,00	27 510,28	0,00	27 510,28	0,00
60633	Fournitures de voirie	0,00	4 099,26	0,00	4 099,26	0,00
60636	Habillement et Vêtements de travail	0,00	6 873,96	0,00	6 873,96	0,00
6064	Fournitures administratives	0,00	6 808,41	0,00	6 808,41	0,00
6065	Livres, disques, cassettes ... (bibliothèques et médiathèques)	0,00	1 177,00	0,00	1 177,00	0,00
60668	Autres produits pharmaceutiques	0,00	203,94	0,00	203,94	0,00
6067	Fournitures scolaires	0,00	16 566,36	0,00	16 566,36	0,00
611	Contrats de prestations de services	0,00	45 744,79	0,00	45 744,79	0,00
6132	Locations immobilières	0,00	500,00	0,00	500,00	0,00
61351	Matériel roulant	0,00	2 939,76	0,00	2 939,76	0,00
61358	Autres	0,00	32 063,08	0,00	32 063,08	0,00
614	Charges locatives et de copropriété	0,00	4 706,63	0,00	4 706,63	0,00
61521	Terrains	0,00	20 478,40	0,00	20 478,40	0,00
615221	Bâtiments publics	0,00	13 765,68	3 318,36	10 447,32	0,00
615231	Voiries	0,00	421,38	0,00	421,38	0,00
615232	Réseaux	0,00	47 435,97	0,00	47 435,97	0,00
61551	Matériel roulant	0,00	22 397,45	0,00	22 397,45	0,00
61558	Autres biens mobiliers	0,00	739,16	0,00	739,16	0,00

<b>II - EXECUTION BUDGETAIRE</b>	<b>II</b>
<b>Dépenses de fonctionnement - Vue détaillée</b>	<b>D1</b>

Chapitre / Article	Intitulé	Prévisions (a)	Émissions (b)	Annulations (c)	Réalisations nettes (d=b-c)	Solde prévisions / réalisations (a-d)
6156	Maintenance	0,00	68 273,92	0,00	68 273,92	0,00
6161	Multirisques	0,00	20 163,22	0,00	20 163,22	0,00
6182	Documentation générale et technique	0,00	4 711,05	0,00	4 711,05	0,00
6184	Versements à des organismes de formation	0,00	7 419,70	0,00	7 419,70	0,00
6188	Autres frais divers	0,00	74 086,85	0,00	74 086,85	0,00
6225	Indemnités au comptable et aux régisseurs	0,00	563,28	0,00	563,28	0,00
62268	Autres honoraires, conseils...	0,00	22 717,90	0,00	22 717,90	0,00
6228	Divers	0,00	2 946,55	0,00	2 946,55	0,00
6231	Annonces et insertions	0,00	1 508,42	0,00	1 508,42	0,00
6232	Fêtes et cérémonies	0,00	57 777,63	0,00	57 777,63	0,00
6234	Réceptions	0,00	6 991,40	0,00	6 991,40	0,00
6236	Catalogues et imprimés	0,00	1 914,00	0,00	1 914,00	0,00
6248	Divers	0,00	15 141,26	0,00	15 141,26	0,00
6251	Voyages, déplacements et missions	0,00	42,80	0,00	42,80	0,00
6261	Frais d'affranchissement	0,00	5 037,12	0,00	5 037,12	0,00
6262	Frais de télécommunications	0,00	29 487,97	0,00	29 487,97	0,00
627	Services bancaires et assimilés.	0,00	1 241,00	0,00	1 241,00	0,00
6281	Concours divers (cotisations...)	0,00	2 353,55	0,00	2 353,55	0,00
62876	Au GFP de rattachement	0,00	54,00	0,00	54,00	0,00
62878	A des tiers	0,00	446,60	0,00	446,60	0,00
63512	Taxes foncières	0,00	21 418,00	0,00	21 418,00	0,00
637	Autres impôts, taxes et versements assimilés (autres organismes)	0,00	6 695,27	0,00	6 695,27	0,00
total chapitre 011	Charges à caractère général	1 067 300,00	1 069 234,68	3 387,59	1 065 847,09	1 452,91
6216	Personnel affecté par le GFP de rattachement	0,00	4 990,92	0,00	4 990,92	0,00
6331	Versement mobilité	0,00	19 524,57	0,00	19 524,57	0,00

<b>II - EXECUTION BUDGETAIRE</b>	<b>II</b>
<b>Dépenses de fonctionnement - Vue détaillée</b>	<b>D1</b>

Chapitre / Article	Intitulé	Prévisions (a)	Émissions (b)	Annulations (c)	Réalisations nettes (d=b-c)	Solde prévisions / réalisations (a-d)
6336	Cotisations au CNFPT et au centre de gestion de la fonction publique territoriale	0,00	25 598,23	0,00	25 598,23	0,00
64111	Rémunération principale	0,00	938 257,32	0,00	938 257,32	0,00
64131	Rémunérations	0,00	375 353,16	0,00	375 353,16	0,00
64168	Autres emplois aidés	0,00	15 290,88	0,00	15 290,88	0,00
6451	Cotisations à l'U.R.S.S.A.F.	0,00	223 361,60	0,00	223 361,60	0,00
6453	Cotisations aux caisses de retraite	0,00	274 971,17	0,00	274 971,17	0,00
6454	Cotisations aux A.S.S.E.D.I.C	0,00	15 666,12	0,00	15 666,12	0,00
6455	Cotisations pour assurance du personnel	0,00	23 013,15	0,00	23 013,15	0,00
6456	Versement au F.N.C du supplément familial	0,00	3 868,00	0,00	3 868,00	0,00
6471	Prestations versées pour le compte du F.N.A.L.	0,00	5 742,69	0,00	5 742,69	0,00
6475	Médecine du travail, pharmacie	0,00	4 498,66	0,00	4 498,66	0,00
total chapitre 012	Charges de personnel et frais assimilés	1 933 300,00	1 930 136,47	0,00	1 930 136,47	3 163,53
7391111	Dégrèvement de taxe foncière sur les propriétés non bâties en faveur des jeunes agriculteurs	0,00	166,00	0,00	166,00	0,00
739116	Prélèvements au titre de l'article 55 de la loi SRU	0,00	35 195,72	0,00	35 195,72	0,00
total chapitre 014	Atténuations de produits	35 696,00	35 361,72	0,00	35 361,72	334,28
total chapitre 016	APA	0,00	0,00	0,00	0,00	0,00
total chapitre 017	RSA/Régularisations de RMI	0,00	0,00	0,00	0,00	0,00
65311	Indemnités de fonction	0,00	81 388,43	0,00	81 388,43	0,00
65313	Cotisations de retraite	0,00	4 247,25	0,00	4 247,25	0,00
65314	Cotisations de sécurité sociale - part patronale	0,00	9 452,76	0,00	9 452,76	0,00
653172	Cotisations au fonds de financement de l'allocation de fin de mandat	0,00	54,26	0,00	54,26	0,00
65568	Autres contributions	0,00	9 104,10	0,00	9 104,10	0,00
6558	Autres contributions obligatoires	0,00	4 757,17	0,00	4 757,17	0,00
65748	Autres personnes de droit privé	0,00	97 630,00	0,00	97 630,00	0,00

<b>II - EXECUTION BUDGETAIRE</b>	<b>II</b>
<b>Dépenses de fonctionnement - Vue détaillée</b>	<b>D1</b>

Chapitre / Article	Intitulé	Prévisions (a)	Émissions (b)	Annulations (c)	Réalisations nettes (d=b-c)	Solde prévisions / réalisations (a-d)
65811	Droits d'utilisation - informatique en nuage	0,00	6 721,90	0,00	6 721,90	0,00
65888	Autres	0,00	2 018,20	0,00	2 018,20	0,00
total chapitre 65	Autres charges de gestion courante (sauf 6586)	225 154,00	215 374,07	0,00	215 374,07	9 779,93
total chapitre 6586	Frais de fonctionnement des groupes d'élus (1)	0,00	0,00	0,00	0,00	0,00
<b>Total des dépenses de gestion des services</b>		<b>3 261 450,00</b>	<b>3 250 106,94</b>	<b>3 387,59</b>	<b>3 246 719,35</b>	<b>14 730,65</b>
66111	Intérêts réglés à l'échéance	0,00	31 156,23	0,00	31 156,23	0,00
6615	Intérêts des comptes courants et de dépôts créditeurs	0,00	3 652,21	0,00	3 652,21	0,00
total chapitre 66	Charges financières	35 000,00	34 808,44	0,00	34 808,44	191,56
673	Titres annulés (sur exercices antérieurs)	0,00	568,36	0,00	568,36	0,00
total chapitre 67	Charges spécifiques	600,00	568,36	0,00	568,36	31,64
total chapitre 68	Dotations aux provisions	300,00	0,00	0,00	0,00	300,00
<b>Total des dépenses réelles et mixtes</b>		<b>3 297 350,00</b>	<b>3 285 483,74</b>	<b>3 387,59</b>	<b>3 282 096,15</b>	<b>15 253,85</b>
total chapitre 023	Virement à la section d'investissement	976 230,00	0,00	0,00	0,00	0,00
675	Valeurs comptables des immobilisations cédées	0,00	6 534,00	0,00	6 534,00	0,00
6761	Différences sur réalisations (positives) transférées en investissement	0,00	11 421,00	0,00	11 421,00	0,00
6811	Dotations aux amortissements des immobilisations incorporelles et corporelles	0,00	163 390,08	0,00	163 390,08	0,00
total chapitre 042	Opérations d'ordre de transfert entre sections	192 955,00	181 345,08	0,00	181 345,08	11 609,92
total chapitre 043	Opérations d'ordre à l'intérieur de la section de fonctionnement	0,00	0,00	0,00	0,00	0,00
<b>Total des dépenses d'ordre de fonctionnement</b>		<b>1 169 185,00</b>	<b>181 345,08</b>	<b>0,00</b>	<b>181 345,08</b>	<b>987 839,92</b>
<b>Total des dépenses de fonctionnement de l'exercice</b>		<b>4 466 535,00</b>	<b>3 466 828,82</b>	<b>3 387,59</b>	<b>3 463 441,23</b>	<b>1 003 093,77</b>

<b>II - EXECUTION BUDGETAIRE</b>	<b>II</b>
<b>Dépenses de fonctionnement - Vue détaillée</b>	<b>D1</b>

Chapitre / Article	Intitulé	Prévisions (a)	Émissions (b)	Annulations (c)	Réalisations nettes (d=b-c)	Solde prévisions / réalisations (a-d)
002 Résultat de fonctionnement reporté		0,00	0,00	0,00	0,00	0,00
<b>Total des dépenses de la section de fonctionnement</b>		<b>4 466 535,00</b>	<b>3 466 828,82</b>	<b>3 387,59</b>	<b>3 463 441,23</b>	<b>1 003 093,77</b>

(1) Collectivités de plus de 100 000 habitants

<b>II - EXECUTION BUDGETAIRE</b>	<b>II</b>
<b>Recettes de fonctionnement - Vue détaillée</b>	<b>D2</b>

Chapitre / Article	Intitulé	Prévisions (a)	Émissions (b)	Annulations (c)	Réalisations nettes (d=b-c)	Solde prévisions / réalisations (a-d)
6419	Remboursements sur rémunérations du personnel	0,00	26 102,75	0,00	26 102,75	0,00
total chapitre 013	Atténuations de charges	18 000,00	26 102,75	0,00	26 102,75	-8 102,75
total chapitre 016	APA	0,00	0,00	0,00	0,00	0,00
total chapitre 017	RSA/Régularisations de RMI	0,00	0,00	0,00	0,00	0,00
70311	Concession dans les cimetières (produit net)	0,00	4 327,80	0,00	4 327,80	0,00
70323	Redevance d'occupation du domaine public	0,00	5 894,30	0,00	5 894,30	0,00
7062	Redevances et droits des services à caractère culturel	0,00	1 090,70	0,00	1 090,70	0,00
70632	A caractère de loisirs	0,00	14 294,10	0,00	14 294,10	0,00
7067	Redevances et droits des services périscolaires et d'enseignement	0,00	237 713,30	0,00	237 713,30	0,00
706881	Cotisations obligatoires	0,00	16,50	0,00	16,50	0,00
706888	Autres	0,00	56 902,15	0,00	56 902,15	0,00
7078	Autres marchandises	0,00	13 346,94	0,00	13 346,94	0,00
70846	au GFP de rattachement	0,00	18 187,00	0,00	18 187,00	0,00
70878	par des tiers	0,00	123 778,40	0,00	123 778,40	0,00
total chapitre 70	Produits des services, du domaine et ventes diverses	473 687,00	475 551,19	0,00	475 551,19	-1 864,19
73211	Attribution de compensation	0,00	684 431,50	147 694,50	536 737,00	0,00
73212	Dotation de solidarité communautaire	0,00	7 747,86	0,00	7 747,86	0,00
73221	FNGIR	0,00	51 345,00	0,00	51 345,00	0,00
732221	Fonds de péréquation des ressources communales et intercommunales	0,00	81 590,00	0,00	81 590,00	0,00
738	Autres impôts et taxes	0,00	6 988,00	0,00	6 988,00	0,00
total chapitre 73	Impôts et taxes (sauf 731)	703 832,00	832 102,36	147 694,50	684 407,86	19 424,14
73111	Impôts directs locaux	0,00	1 595 939,00	0,00	1 595 939,00	0,00
73118	Autres contributions directes	0,00	13 996,00	0,00	13 996,00	0,00



<b>II - EXÉCUTION BUDGÉTAIRE</b>	<b>II</b>
<b>Recettes de fonctionnement - Vue détaillée</b>	<b>D2</b>

Chapitre / Article	Intitulé	Prévisions (a)	Émissions (b)	Annulations (c)	Réalisations nettes (d=b-c)	Solde prévisions / réalisations (a-d)
73123	Taxe communale additionnelle aux droits de mutation ou à la taxe de publicité foncière	0,00	136 360,36	0,00	136 360,36	0,00
73132	Taxe sur les pylônes électriques	0,00	49 120,00	0,00	49 120,00	0,00
73141	Taxe sur la consommation finale d'électricité	0,00	95 430,58	108,58	95 322,00	0,00
73148	Autres impôts et taxes liés à la production et à la consommation énergétiques et industrielles	0,00	140,93	0,00	140,93	0,00
73154	Droits de place	0,00	350,80	0,00	350,80	0,00
total chapitre 731	Fiscalité locale	1 956 398,00	1 891 337,67	108,58	1 891 229,09	65 168,91
74111	Dotation forfaitaire des communes	0,00	277 870,00	0,00	277 870,00	0,00
741121	Dotation de solidarité rurale (DSR) des communes	0,00	218 090,00	0,00	218 090,00	0,00
741127	Dotation nationale de péréquation (DNP) des communes	0,00	93 859,00	0,00	93 859,00	0,00
742	Dotations aux élus locaux	0,00	163,00	0,00	163,00	0,00
74718	Autres	0,00	30 401,01	0,00	30 401,01	0,00
7473	Départements	0,00	1 000,00	0,00	1 000,00	0,00
747888	Autres	0,00	138 815,62	0,00	138 815,62	0,00
748312	D.C.R.T.P.	0,00	23 128,00	0,00	23 128,00	0,00
74833	État - Compensation au titre des exonérations de taxes foncières	0,00	16 003,00	0,00	16 003,00	0,00
74834	État - compensation au titre des exonérations de taxe d'habitation	0,00	11 896,00	11 896,00	0,00	0,00
total chapitre 74	Dotations et participations	833 882,00	811 225,63	11 896,00	799 329,63	34 552,37
752	Revenus des immeubles	0,00	65 942,76	0,00	65 942,76	0,00
75821	Excédent des budgets annexes à caractère administratif	0,00	348 355,55	0,00	348 355,55	0,00
75888	Autres	0,00	6 582,20	0,00	6 582,20	0,00
total chapitre 75	Autres produits de gestion courante	435 428,16	420 880,51	0,00	420 880,51	14 547,65

<b>II - EXÉCUTION BUDGÉTAIRE</b>	<b>II</b>
<b>Recettes de fonctionnement - Vue détaillée</b>	<b>D2</b>

Chapitre / Article	Intitulé	Prévisions (a)	Émissions (b)	Annulations (c)	Réalisations nettes (d=b-c)	Solde prévisions / réalisations (a-d)
<b>Total des recettes de gestion des services</b>		<b>4 421 227,16</b>	<b>4 457 200,11</b>	<b>159 699,08</b>	<b>4 297 501,03</b>	<b>123 726,13</b>
total chapitre 76	Produits financiers	30,00	0,00	0,00	0,00	30,00
775	Produits des cessions d'immobilisations	0,00	17 955,00	0,00	17 955,00	0,00
total chapitre 77	Produits spécifiques	17 955,00	17 955,00	0,00	17 955,00	0,00
total chapitre 78	Reprises sur provisions	0,00	0,00	0,00	0,00	0,00
<b>Total des recettes réelles et mixtes</b>		<b>4 439 212,16</b>	<b>4 475 155,11</b>	<b>159 699,08</b>	<b>4 315 456,03</b>	<b>123 756,13</b>
77681	Neutralisation des amortissements	0,00	26 124,06	833,19	25 290,87	0,00
777	Recettes et quote-part des subventions d'investissement transférées au compte de résultat	0,00	4 063,94	2 031,97	2 031,97	0,00
total chapitre 042	Opérations d'ordre de transfert entre sections	27 322,84	30 188,00	2 865,16	27 322,84	0,00
total chapitre 043	Opérations d'ordre à l'intérieur de la section de fonctionnement	0,00	0,00	0,00	0,00	0,00
<b>Total des recettes d'ordre de fonctionnement</b>		<b>27 322,84</b>	<b>30 188,00</b>	<b>2 865,16</b>	<b>27 322,84</b>	<b>0,00</b>
<b>Total des recettes de fonctionnement de l'exercice</b>		<b>4 466 535,00</b>	<b>4 505 343,11</b>	<b>162 564,24</b>	<b>4 342 778,87</b>	<b>123 756,13</b>
<b>002 Résultat de fonctionnement reporté</b>		<b>0,00</b>	<b>0,00</b>	<b>0,00</b>	<b>0,00</b>	<b>0,00</b>
<b>Total des recettes de la section de fonctionnement</b>		<b>4 466 535,00</b>	<b>4 505 343,11</b>	<b>162 564,24</b>	<b>4 342 778,87</b>	<b>123 756,13</b>

<b>III – ÉTATS FINANCIERS</b>	<b>III</b>
<b>Bilan (en euros)</b>	<b>A</b>

ACTIF	Note	Exercice N			Exercice N-1
		BRUT	amortissements, dépréciations	NET	NET
<b>ACTIF IMMOBILISÉ</b>		<b>0,00</b>	<b>0,00</b>	<b>0,00</b>	<b>0,00</b>
IMMOBILISATIONS INCORPORELLES		0,00	0,00	0,00	0,00
Subventions d'investissement versées		380 374,27	125 931,78	254 442,49	271 815,93
Autres immobilisations incorporelles		300 307,89	44 577,71	255 730,18	234 567,40
Immobilisations incorporelles en cours		0,00	0,00	0,00	0,00
IMMOBILISATIONS CORPORELLES		0,00	0,00	0,00	0,00
Terrains		1 792 767,18	16 340,07	1 776 427,11	1 754 672,65
Constructions		16 773 901,48	0,00	16 773 901,48	15 311 475,51
Réseaux et installations de voirie		1 041 814,61	0,00	1 041 814,61	854 659,93
Réseaux divers		2 005 744,38	47 813,04	1 957 931,34	1 929 664,83
Installations techniques, agencements et matériel		1 025 554,62	172 612,15	852 942,47	881 630,66
Immobilisations mises en concessions ou affermées		0,00	0,00	0,00	0,00
Autres		1 526 634,18	202 975,65	1 323 658,53	1 273 394,00
Immobilisations corporelles en cours		3 096 067,92	0,00	3 096 067,92	2 482 602,11
DROITS DE RETOUR RELATIFS AUX BIENS MIS A DISPOSITION OU AFFECTÉS		8 047 252,82	0,00	8 047 252,82	8 047 252,82
IMMOBILISATIONS FINANCIÈRES		676 976,07	0,00	676 976,07	609 842,72
<b>TOTAL ACTIF IMMOBILISÉ (I)</b>		<b>36 667 395,42</b>	<b>610 250,40</b>	<b>36 057 145,02</b>	<b>33 651 578,56</b>
<b>ACTIF CIRCULANT</b>		<b>0,00</b>	<b>0,00</b>	<b>0,00</b>	<b>0,00</b>
STOCKS		0,00	0,00	0,00	0,00
CRÉANCES		0,00	0,00	0,00	0,00
Créances sur des entités publiques, des organismes internationaux et la Commission européenne		18 187,00	0,00	18 187,00	112 313,27
Créances sur les redevables et comptes rattachés		41 683,44	0,00	41 683,44	87 796,97
Avances et acomptes versés par la collectivité		0,00	0,00	0,00	0,00
Créances correspondant à des opérations pour compte de tiers		0,00	0,00	0,00	0,00
Créances sur budgets annexes		1 780,00	0,00	1 780,00	3 928,44
Créances sur les autres débiteurs		3 753,79	0,00	3 753,79	72,82
CHARGES CONSTATÉES D'AVANCE		0,00	0,00	0,00	0,00

<b>III – ÉTATS FINANCIERS</b>	<b>III</b>
<b>Bilan (en euros)</b>	<b>A</b>

ACTIF	Note	Exercice N			Exercice N-1
		BRUT	amortissements, dépréciations	NET	NET
<b>TOTAL ACTIF CIRCULANT (HORS TRÉSORERIE) (II)</b>		<b>65 404,23</b>	<b>0,00</b>	<b>65 404,23</b>	<b>204 111,50</b>
<b>TRÉSORERIE</b>		<b>0,00</b>	<b>0,00</b>	<b>0,00</b>	<b>0,00</b>
VALEURS MOBILIÈRES DE PLACEMENT		0,00	0,00	0,00	0,00
DISPONIBILITÉS		254 097,82	0,00	254 097,82	765 861,50
AUTRES		0,00	0,00	0,00	0,00
<b>TOTAL TRÉSORERIE (III)</b>		<b>254 097,82</b>	<b>0,00</b>	<b>254 097,82</b>	<b>765 861,50</b>
COMPTES DE REGULARISATION (dont primes de remboursement des obligations) (IV)		0,00	0,00	0,00	445,08
ÉCARTS DE CONVERSION ACTIF (V)		0,00	0,00	0,00	0,00
<b>TOTAL GÉNÉRAL (I + II + III + IV + V)</b>		<b>36 986 897,47</b>	<b>610 250,40</b>	<b>36 376 647,07</b>	<b>34 621 996,64</b>

<b>III – ÉTATS FINANCIERS</b>	<b>III</b>
<b>Bilan (en euros)</b>	<b>A</b>

FONDS PROPRES ET PASSIF	Note	Exercice N	Exercice N-1
<b>FONDS PROPRES</b>		<b>0,00</b>	<b>0,00</b>
APPORTS NON RATTACHÉS A UN ACTIF DÉTERMINÉ		0,00	0,00
Dotations		2 117 300,13	2 033 943,29
Fonds globalisés		7 412 584,25	7 148 099,34
SUBVENTIONS D'INVESTISSEMENT		0,00	0,00
Rattachées à un actif amortissable		28 222,49	14 903,46
Rattachées à un actif non amortissable		7 673 326,59	6 958 510,51
NEUTRALISATIONS ET RÉGULARISATIONS		420 410,74	608 674,38
RÉSERVES		15 586 985,97	14 884 588,24
REPORT A NOUVEAU		5 010,57	25 000,00
RÉSULTAT DE L'EXERCICE		879 337,64	644 837,33
DROITS DU CONCÉDANT ET DE L'AFFERMANT		0,00	0,00
DROITS DE L'AFFECTANT ET DU REMETTANT		6 332,49	6 332,49
<b>TOTAL FONDS PROPRES (I)</b>		<b>34 129 510,87</b>	<b>32 324 889,04</b>
<b>PASSIF</b>		<b>0,00</b>	<b>0,00</b>
<b>PROVISIONS POUR RISQUES ET CHARGES</b>		<b>0,00</b>	<b>0,00</b>
PROVISIONS POUR RISQUES		0,00	0,00
PROVISIONS POUR CHARGES		0,00	0,00
<b>TOTAL PROVISIONS POUR RISQUES ET CHARGES (1)</b>		<b>0,00</b>	<b>0,00</b>
<b>DETTES FINANCIÈRES</b>		<b>0,00</b>	<b>0,00</b>
EMPRUNTS OBLIGATAIRES		0,00	0,00
EMPRUNTS SOUSCRITS AUPRÈS DES ÉTABLISSEMENTS DE CRÉDIT		1 666 793,94	1 549 938,27
DETTES FINANCIÈRES ET AUTRES EMPRUNTS		220 999,99	999,99
<b>TOTAL DETTES FINANCIÈRES (2)</b>		<b>1 887 793,93</b>	<b>1 550 938,26</b>
<b>DETTES NON FINANCIÈRES</b>		<b>0,00</b>	<b>0,00</b>
Dettes fournisseurs et comptes rattachés		58 543,62	17 515,70
Dettes fiscales et sociales		0,00	0,00
Avances et acomptes reçus		0,00	0,00
Dettes correspondant à des opérations pour compte de tiers		0,00	0,00

<b>III – ÉTATS FINANCIERS</b>	<b>III</b>
<b>Bilan (en euros)</b>	<b>A</b>

FONDS PROPRES ET PASSIF	Note	Exercice N	Exercice N-1
Fonds gérés par la collectivité		0,00	0,00
Dettes sur budgets annexes		0,00	705 480,64
Autres dettes non financières		0,00	18 569,25
PRODUITS CONSTATÉS D'AVANCE		0,00	0,00
<b>TOTAL DETTES NON FINANCIÈRES (3)</b>		<b>58 543,62</b>	<b>741 565,59</b>
<b>TRÉSORERIE</b>		<b>0,00</b>	<b>0,00</b>
AUTRES ÉLÉMENTS DE TRÉSORERIE PASSIVE		300 000,00	0,00
<b>TOTAL TRÉSORERIE (4)</b>		<b>300 000,00</b>	<b>0,00</b>
<b>TOTAL PASSIF (II) = (1+2+3+4)</b>		<b>2 246 337,55</b>	<b>2 292 503,85</b>
COMPTES DE RÉGULARISATION (III)		798,65	4 603,75
ÉCARTS DE CONVERSION PASSIF (IV)		0,00	0,00
<b>TOTAL GÉNÉRAL (I+II+III+IV)</b>		<b>36 376 647,07</b>	<b>34 621 996,64</b>

<b>III – ÉTATS FINANCIERS</b>	<b>III</b>
<b>Compte de résultat (en euros)</b>	<b>B</b>

	Note	Exercice N	Exercice N-1	Variation
<b>PRODUITS DE FONCTIONNEMENT</b>		<b>0,00</b>	<b>0,00</b>	<b>0,00</b>
<b>PRODUITS SANS CONTREPARTIE DIRECTE (ou subventions et produits assimilés)</b>		<b>0,00</b>	<b>0,00</b>	<b>0,00</b>
Dotations de l'état		589 982,00	562 534,00	27 448,00
Participations		170 216,63	115 168,22	55 048,41
Compensations, autres attributions et autres participations		39 131,00	74 737,00	-35 606,00
Dons et legs		0,00	0,00	0,00
Impôts et taxes		2 540 275,23	2 564 250,18	-23 974,95
<b>PRODUITS AVEC CONTREPARTIE DIRECTE</b>		<b>0,00</b>	<b>0,00</b>	<b>0,00</b>
Ventes de biens ou prestations de services		475 551,19	484 955,08	-9 403,89
Produits des cessions d'actifs		17 955,00	2 500,00	15 455,00
Autres produits de gestion		420 880,51	89 476,57	331 403,94
Production stockée et immobilisée		0,00	0,00	0,00
<b>AUTRES PRODUITS</b>		<b>0,00</b>	<b>0,00</b>	<b>0,00</b>
Reprises sur amortissement, dépréciations, provisions et transferts de charges		0,00	0,00	0,00
Reprises du financement rattaché à un actif		2 031,97	2 031,97	0,00
Neutralisation des amortissements, dépréciations et provisions		25 290,87	22 340,49	2 950,38
Neutralisation des moins-values de cession		0,00	27 500,00	-27 500,00
<b>TOTAL PRODUITS DE FONCTIONNEMENT (I)</b>		<b>4 281 314,40</b>	<b>3 945 493,51</b>	<b>335 820,89</b>
<b>CHARGES DE FONCTIONNEMENT</b>		<b>0,00</b>	<b>0,00</b>	<b>0,00</b>
Achats et charges externes		1 042 724,74	1 086 285,83	-43 561,09
Charges de personnel		1 853 920,00	1 707 498,13	146 421,87
<i>Dont salaires, traitements et rémunérations diverses</i>		<i>1 302 798,61</i>	<i>1 190 240,13</i>	<i>112 558,48</i>
<i>Dont charges sociales</i>		<i>551 121,39</i>	<i>517 258,00</i>	<i>33 863,39</i>
Indemnités des élus (et membres du CESR)		95 142,70	93 918,34	1 224,36
Autres charges de fonctionnement (dont pertes sur créances irrécouvrables)		9 308,46	6 842,89	2 465,57
Impôts et taxes		73 236,07	77 454,55	-4 218,48
Dotations aux amortissements, dépréciations, provisions		163 390,08	148 463,52	14 926,56
Valeurs nettes comptables des éléments d'actifs cédés		6 534,00	30 000,00	-23 466,00
Neutralisation des dépréciations et provisions		0,00	0,00	0,00

<b>III – ÉTATS FINANCIERS</b>	<b>III</b>
<b>Compte de résultat (en euros)</b>	<b>B</b>

	Note	Exercice N	Exercice N-1	Variation
Neutralisation des plus-values de cession		11 421,00	0,00	11 421,00
<b>TOTAL CHARGES DE FONCTIONNEMENT (II)</b>		<b>3 255 677,05</b>	<b>3 150 463,26</b>	<b>105 213,79</b>
<b>CHARGES D'INTERVENTION</b>		<b>0,00</b>	<b>0,00</b>	<b>0,00</b>
Dispositifs d'intervention pour compte propre		97 630,00	101 490,00	-3 860,00
<i>Dont ménages</i>		<i>0,00</i>	<i>0,00</i>	<i>0,00</i>
<i>Dont personnes morales de droit privé</i>		<i>97 630,00</i>	<i>101 490,00</i>	<i>-3 860,00</i>
<i>Dont collectivités territoriales</i>		<i>0,00</i>	<i>0,00</i>	<i>0,00</i>
<i>Dont autres organismes publics</i>		<i>0,00</i>	<i>0,00</i>	<i>0,00</i>
<i>Dont établissements d'enseignement</i>		<i>0,00</i>	<i>0,00</i>	<i>0,00</i>
Charges résultant de la mise en jeu de la garantie de la collectivité		0,00	0,00	0,00
Autres charges		13 861,27	13 993,51	-132,24
<b>TOTAL CHARGES D'INTERVENTION (III)</b>		<b>111 491,27</b>	<b>115 483,51</b>	<b>-3 992,24</b>
<b>PRODUITS (ou CHARGES) NETS DE L'ACTIVITE (IV = I - II - III)</b>		<b>914 146,08</b>	<b>679 546,74</b>	<b>234 599,34</b>
<b>PRODUITS FINANCIERS</b>		<b>0,00</b>	<b>0,00</b>	<b>0,00</b>
Produits des participations et des prêts		0,00	30,60	-30,60
Produits des valeurs mobilières de placement		0,00	0,00	0,00
Produits nets sur cessions de valeurs mobilières de placement		0,00	0,00	0,00
Autres produits financiers		0,00	0,00	0,00
Reprises sur amortissements, dépréciations, provisions financières et transferts de charges		0,00	0,00	0,00
<b>TOTAL PRODUITS FINANCIERS (V)</b>		<b>0,00</b>	<b>30,60</b>	<b>-30,60</b>
<b>CHARGES FINANCIERES</b>		<b>0,00</b>	<b>0,00</b>	<b>0,00</b>
Charges d'intérêts		34 808,44	34 740,01	68,43
Charges nettes sur cessions de valeurs mobilières de placement		0,00	0,00	0,00
Autres charges financières		0,00	0,00	0,00
Dotations aux amortissements, aux dépréciations et aux provisions financières		0,00	0,00	0,00
<b>TOTAL CHARGES FINANCIERES (VI)</b>		<b>34 808,44</b>	<b>34 740,01</b>	<b>68,43</b>
<b>PRODUITS (ou CHARGES) FINANCIERS NETS (VII = V - VI)</b>		<b>-34 808,44</b>	<b>-34 709,41</b>	<b>-99,03</b>
<b>RESULTAT DE L'EXERCICE (VIII = IV + VII )</b>		<b>879 337,64</b>	<b>644 837,33</b>	<b>234 500,31</b>



<b>III – ÉTATS FINANCIERS</b>	<b>III</b>
<b>Compte de résultat (en euros)</b>	<b>B</b>

<b>III – ÉTATS FINANCIERS</b>	<b>III</b>
<b>Annexe</b>	<b>C</b>

L'annexe est une pièce jointe au compte financier unique pour les collectivités ayant recours à la certification des comptes.

Pour les autres collectivités, cet état est SANS OBJET.

III – ÉTATS FINANCIERS	III
Balance des comptes	D

Numéro de compte	Libellé du compte	Balance d'entrée		Opérations non budgétaires		Opérations budgétaires		Total		Soldes	
		Débit	Crédit	Débit	Crédit	Débit	Crédit	Débit	Crédit	Débit	Crédit
1021	Dotations	0,00	2 022 619,07	0,00	83 356,84	0,00	0,00	0,00	2 105 975,91	0,00	2 105 975,91
10222	F.C.T.V.A.	0,00	3 940 728,65	0,00	15 536,23	0,00	188 323,90	0,00	4 144 588,78	0,00	4 144 588,78
10226	Taxe d'aménagement	0,00	178 358,11	0,00	0,00	0,00	0,00	0,00	178 358,11	0,00	178 358,11
10228	Autres fonds d'investissement	0,00	3 029 012,58	0,00	0,00	0,00	60 624,78	0,00	3 089 637,36	0,00	3 089 637,36
	<b>Sous Total compte 1022</b>	<b>0,00</b>	<b>7 148 099,34</b>	<b>0,00</b>	<b>15 536,23</b>	<b>0,00</b>	<b>248 948,68</b>	<b>0,00</b>	<b>7 412 584,25</b>	<b>0,00</b>	<b>7 412 584,25</b>
10251	Dons et legs en capital	0,00	11 324,22	0,00	0,00	0,00	0,00	0,00	11 324,22	0,00	11 324,22
	<b>Sous Total compte 1025</b>	<b>0,00</b>	<b>11 324,22</b>	<b>0,00</b>	<b>0,00</b>	<b>0,00</b>	<b>0,00</b>	<b>0,00</b>	<b>11 324,22</b>	<b>0,00</b>	<b>11 324,22</b>
	<b>Sous Total compte 102</b>	<b>0,00</b>	<b>9 182 042,63</b>	<b>0,00</b>	<b>98 893,07</b>	<b>0,00</b>	<b>248 948,68</b>	<b>0,00</b>	<b>9 529 884,38</b>	<b>0,00</b>	<b>9 529 884,38</b>
1068	Excédents de fonctionnement capitalisés	0,00	14 884 588,24	0,00	32 560,73	0,00	669 837,00	0,00	15 586 985,97	0,00	15 586 985,97
	<b>Sous Total compte 106</b>	<b>0,00</b>	<b>14 884 588,24</b>	<b>0,00</b>	<b>32 560,73</b>	<b>0,00</b>	<b>669 837,00</b>	<b>0,00</b>	<b>15 586 985,97</b>	<b>0,00</b>	<b>15 586 985,97</b>
	<b>Sous Total compte 10</b>	<b>0,00</b>	<b>24 066 630,87</b>	<b>0,00</b>	<b>131 453,80</b>	<b>0,00</b>	<b>918 785,68</b>	<b>0,00</b>	<b>25 116 870,35</b>	<b>0,00</b>	<b>25 116 870,35</b>
110	Report à nouveau (solde créditeur)	0,00	25 000,00	669 837,00	649 847,57	0,00	0,00	669 837,00	674 847,57	0,00	5 010,57
	<b>Sous Total compte 11</b>	<b>0,00</b>	<b>25 000,00</b>	<b>669 837,00</b>	<b>649 847,57</b>	<b>0,00</b>	<b>0,00</b>	<b>669 837,00</b>	<b>674 847,57</b>	<b>0,00</b>	<b>5 010,57</b>
12	RÉSULTAT DE L'EXERCICE (Excédentaire ou	0,00	644 837,33	644 837,33	0,00	0,00	0,00	644 837,33	644 837,33	0,00	0,00
	<b>Sous Total compte 12</b>	<b>0,00</b>	<b>644 837,33</b>	<b>644 837,33</b>	<b>0,00</b>	<b>0,00</b>	<b>0,00</b>	<b>644 837,33</b>	<b>644 837,33</b>	<b>0,00</b>	<b>0,00</b>
13148	Autres communes	0,00	3 454,40	0,00	0,00	164 105,00	164 105,00	164 105,00	167 559,40	0,00	3 454,40
	<b>Sous Total compte 1314</b>	<b>0,00</b>	<b>3 454,40</b>	<b>0,00</b>	<b>0,00</b>	<b>164 105,00</b>	<b>164 105,00</b>	<b>164 105,00</b>	<b>167 559,40</b>	<b>0,00</b>	<b>3 454,40</b>
1316	Autres établissements publics locaux	0,00	10 129,25	0,00	0,00	0,00	0,00	0,00	10 129,25	0,00	10 129,25
1318	Autres	0,00	6 736,00	0,00	0,00	0,00	0,00	0,00	6 736,00	0,00	6 736,00
	<b>Sous Total compte 131</b>	<b>0,00</b>	<b>20 319,65</b>	<b>0,00</b>	<b>0,00</b>	<b>164 105,00</b>	<b>164 105,00</b>	<b>164 105,00</b>	<b>184 424,65</b>	<b>0,00</b>	<b>20 319,65</b>
1321	État et établissements nationaux	0,00	887 445,68	0,00	0,00	28 454,54	190 127,27	28 454,54	1 077 572,95	0,00	1 049 118,41
1322	Régions	0,00	1 095 309,07	0,00	0,00	0,00	67 576,56	0,00	1 162 885,63	0,00	1 162 885,63

<b>III – ÉTATS FINANCIERS</b>	<b>III</b>
<b>Balance des comptes</b>	<b>D</b>

Numéro de compte	Libellé du compte	Balance d'entrée		Opérations non budgétaires		Opérations budgétaires		Total		Soldes	
		Débit	Crédit	Débit	Crédit	Débit	Crédit	Débit	Crédit	Débit	Crédit
1323	Départements	0,00	1 170 664,55	0,00	5 551,55	0,00	220 590,42	0,00	1 396 806,52	0,00	1 396 806,52
13241	Communes membres du GFP	0,00	331 097,30	0,00	0,00	86 574,13	0,00	86 574,13	331 097,30	0,00	244 523,17
13248	Autres communes	0,00	687,52	0,00	0,00	0,00	0,00	0,00	687,52	0,00	687,52
	<b>Sous Total compte 1324</b>	<b>0,00</b>	<b>331 784,82</b>	<b>0,00</b>	<b>0,00</b>	<b>86 574,13</b>	<b>0,00</b>	<b>86 574,13</b>	<b>331 784,82</b>	<b>0,00</b>	<b>245 210,69</b>
13256	Attributions de compensation d'investiss	0,00	0,00	0,00	0,00	0,00	196 926,00	0,00	196 926,00	0,00	196 926,00
	<b>Sous Total compte 1325</b>	<b>0,00</b>	<b>0,00</b>	<b>0,00</b>	<b>0,00</b>	<b>0,00</b>	<b>196 926,00</b>	<b>0,00</b>	<b>196 926,00</b>	<b>0,00</b>	<b>196 926,00</b>
1326	Autres établissements publics locaux	0,00	51 918,13	0,00	0,00	0,00	0,00	0,00	51 918,13	0,00	51 918,13
1328	Autres	0,00	155 103,58	0,00	933,27	0,00	0,00	0,00	156 036,85	0,00	156 036,85
	<b>Sous Total compte 132</b>	<b>0,00</b>	<b>3 692 225,83</b>	<b>0,00</b>	<b>6 484,82</b>	<b>115 028,67</b>	<b>675 220,25</b>	<b>115 028,67</b>	<b>4 373 930,90</b>	<b>0,00</b>	<b>4 258 902,23</b>
1335	Amendes de radars automatiques et amende	0,00	0,00	0,00	0,00	0,00	15 351,00	0,00	15 351,00	0,00	15 351,00
	<b>Sous Total compte 133</b>	<b>0,00</b>	<b>0,00</b>	<b>0,00</b>	<b>0,00</b>	<b>0,00</b>	<b>15 351,00</b>	<b>0,00</b>	<b>15 351,00</b>	<b>0,00</b>	<b>15 351,00</b>
1345	Amendes de radars automatiques et amende	0,00	46 697,98	0,00	0,00	0,00	0,00	0,00	46 697,98	0,00	46 697,98
13461	Dotations d'équipement des territoires ru	0,00	1 266 395,54	0,00	1 443,88	0,00	0,00	0,00	1 267 839,42	0,00	1 267 839,42
13462	Dotations de soutien à l'investissement I	0,00	93 739,92	0,00	0,00	0,00	103 747,73	0,00	197 487,65	0,00	197 487,65
	<b>Sous Total compte 1346</b>	<b>0,00</b>	<b>1 360 135,46</b>	<b>0,00</b>	<b>1 443,88</b>	<b>0,00</b>	<b>103 747,73</b>	<b>0,00</b>	<b>1 465 327,07</b>	<b>0,00</b>	<b>1 465 327,07</b>
1348	Autres	0,00	876 715,12	0,00	0,00	0,00	9 150,00	0,00	885 865,12	0,00	885 865,12
	<b>Sous Total compte 134</b>	<b>0,00</b>	<b>2 283 548,56</b>	<b>0,00</b>	<b>1 443,88</b>	<b>0,00</b>	<b>112 897,73</b>	<b>0,00</b>	<b>2 397 890,17</b>	<b>0,00</b>	<b>2 397 890,17</b>
1381	État et établissements nationaux	0,00	518 639,81	0,00	0,00	0,00	0,00	0,00	518 639,81	0,00	518 639,81
1383	Départements	0,00	69 079,41	0,00	0,00	0,00	0,00	0,00	69 079,41	0,00	69 079,41
1384	Communes	0,00	0,00	0,00	26 954,12	0,00	0,00	0,00	26 954,12	0,00	26 954,12
1388	Autres	0,00	395 016,90	0,00	6 843,95	0,00	0,00	0,00	401 860,85	0,00	401 860,85

<b>III – ÉTATS FINANCIERS</b>	<b>III</b>
<b>Balance des comptes</b>	<b>D</b>

Numéro de compte	Libellé du compte	Balance d'entrée		Opérations non budgétaires		Opérations budgétaires		Total		Soldes	
		Débit	Crédit	Débit	Crédit	Débit	Crédit	Débit	Crédit	Débit	Crédit
	<b>Sous Total compte 138</b>	<b>0,00</b>	<b>982 736,12</b>	<b>0,00</b>	<b>33 798,07</b>	<b>0,00</b>	<b>0,00</b>	<b>0,00</b>	<b>1 016 534,19</b>	<b>0,00</b>	<b>1 016 534,19</b>
139148	Autres communes	690,88	0,00	0,00	0,00	690,88	345,44	1 381,76	345,44	1 036,32	0,00
	<b>Sous Total compte 13914</b>	<b>690,88</b>	<b>0,00</b>	<b>0,00</b>	<b>0,00</b>	<b>690,88</b>	<b>345,44</b>	<b>1 381,76</b>	<b>345,44</b>	<b>1 036,32</b>	<b>0,00</b>
13916	Autres établissements publics locaux	4 051,71	0,00	0,00	0,00	2 025,86	1 012,93	6 077,57	1 012,93	5 064,64	0,00
13918	Autres	673,60	0,00	0,00	0,00	1 347,20	673,60	2 020,80	673,60	1 347,20	0,00
	<b>Sous Total compte 1391</b>	<b>5 416,19</b>	<b>0,00</b>	<b>0,00</b>	<b>0,00</b>	<b>4 063,94</b>	<b>2 031,97</b>	<b>9 480,13</b>	<b>2 031,97</b>	<b>7 448,16</b>	<b>0,00</b>
	<b>Sous Total compte 139</b>	<b>5 416,19</b>	<b>0,00</b>	<b>0,00</b>	<b>0,00</b>	<b>4 063,94</b>	<b>2 031,97</b>	<b>9 480,13</b>	<b>2 031,97</b>	<b>7 448,16</b>	<b>0,00</b>
	<b>Sous Total compte 13</b>	<b>5 416,19</b>	<b>6 978 830,16</b>	<b>0,00</b>	<b>41 726,77</b>	<b>283 197,61</b>	<b>969 605,95</b>	<b>288 613,80</b>	<b>7 990 162,88</b>	<b>0,00</b>	<b>7 701 549,08</b>
1641	Emprunts en euros	0,00	1 549 938,27	0,00	0,00	183 144,33	300 000,00	183 144,33	1 849 938,27	0,00	1 666 793,94
	<b>Sous Total compte 164</b>	<b>0,00</b>	<b>1 549 938,27</b>	<b>0,00</b>	<b>0,00</b>	<b>183 144,33</b>	<b>300 000,00</b>	<b>183 144,33</b>	<b>1 849 938,27</b>	<b>0,00</b>	<b>1 666 793,94</b>
165	Dépôts et cautionnements reçus	0,00	999,99	0,00	0,00	0,00	0,00	0,00	999,99	0,00	999,99
1678	Autres emprunts et dettes	0,00	0,00	0,00	0,00	0,00	220 000,00	0,00	220 000,00	0,00	220 000,00
	<b>Sous Total compte 167</b>	<b>0,00</b>	<b>0,00</b>	<b>0,00</b>	<b>0,00</b>	<b>0,00</b>	<b>220 000,00</b>	<b>0,00</b>	<b>220 000,00</b>	<b>0,00</b>	<b>220 000,00</b>
	<b>Sous Total compte 16</b>	<b>0,00</b>	<b>1 550 938,26</b>	<b>0,00</b>	<b>0,00</b>	<b>183 144,33</b>	<b>520 000,00</b>	<b>183 144,33</b>	<b>2 070 938,26</b>	<b>0,00</b>	<b>1 887 793,93</b>
192	Plus ou moins-values sur cessions d'immo	0,00	732 724,98	11 035,20	0,00	0,00	11 421,00	11 035,20	744 145,98	0,00	733 110,78
193	Autres neutralisations et régularisation	31 567,11	0,00	163 358,57	0,00	0,00	0,00	194 925,68	0,00	194 925,68	0,00
198	Neutralisation des amortissements	92 483,49	0,00	0,00	0,00	26 124,06	833,19	118 607,55	833,19	117 774,36	0,00
	<b>Sous Total compte 19</b>	<b>124 050,60</b>	<b>732 724,98</b>	<b>174 393,77</b>	<b>0,00</b>	<b>26 124,06</b>	<b>12 254,19</b>	<b>324 568,43</b>	<b>744 979,17</b>	<b>0,00</b>	<b>420 410,74</b>
	<b>Total classe 1</b>	<b>129 466,79</b>	<b>33 998 961,60</b>	<b>1 489 068,10</b>	<b>823 028,14</b>	<b>492 466,00</b>	<b>2 420 645,82</b>	<b>2 111 000,89</b>	<b>37 242 635,56</b>	<b>320 148,20</b>	<b>35 451 782,87</b>
202	Frais d'études, d'élaboration, de modifi	58 125,61	0,00	0,00	0,00	0,00	0,00	58 125,61	0,00	58 125,61	0,00
2031	Frais d'études	82 270,26	0,00	0,00	0,00	19 142,00	0,00	101 412,26	0,00	101 412,26	0,00
2033	Frais d'insertion	12 879,06	0,00	0,00	0,00	4 331,53	0,00	17 210,59	0,00	17 210,59	0,00

III – ÉTATS FINANCIERS	III
Balance des comptes	D

Numéro de compte	Libellé du compte	Balance d'entrée		Opérations non budgétaires		Opérations budgétaires		Total		Soldes	
		Débit	Crédit	Débit	Crédit	Débit	Crédit	Débit	Crédit	Débit	Crédit
	<b>Sous Total compte 203</b>	<b>95 149,32</b>	<b>0,00</b>	<b>0,00</b>	<b>0,00</b>	<b>23 473,53</b>	<b>0,00</b>	<b>118 622,85</b>	<b>0,00</b>	<b>118 622,85</b>	<b>0,00</b>
2041511	Biens mobiliers, matériel et études	155 040,00	0,00	0,00	0,00	0,00	0,00	155 040,00	0,00	155 040,00	0,00
2041512	Bâtiments et installations	162 916,39	0,00	0,00	0,00	3 556,36	0,00	166 472,75	0,00	166 472,75	0,00
	<b>Sous Total compte 204151</b>	<b>317 956,39</b>	<b>0,00</b>	<b>0,00</b>	<b>0,00</b>	<b>3 556,36</b>	<b>0,00</b>	<b>321 512,75</b>	<b>0,00</b>	<b>321 512,75</b>	<b>0,00</b>
2041582	Bâtiments et installations	42 882,56	0,00	0,00	0,00	4 804,26	0,00	47 686,82	0,00	47 686,82	0,00
	<b>Sous Total compte 204158</b>	<b>42 882,56</b>	<b>0,00</b>	<b>0,00</b>	<b>0,00</b>	<b>4 804,26</b>	<b>0,00</b>	<b>47 686,82</b>	<b>0,00</b>	<b>47 686,82</b>	<b>0,00</b>
	<b>Sous Total compte 20415</b>	<b>360 838,95</b>	<b>0,00</b>	<b>0,00</b>	<b>0,00</b>	<b>8 360,62</b>	<b>0,00</b>	<b>369 199,57</b>	<b>0,00</b>	<b>369 199,57</b>	<b>0,00</b>
	<b>Sous Total compte 2041</b>	<b>360 838,95</b>	<b>0,00</b>	<b>0,00</b>	<b>0,00</b>	<b>8 360,62</b>	<b>0,00</b>	<b>369 199,57</b>	<b>0,00</b>	<b>369 199,57</b>	<b>0,00</b>
20422	Bâtiments et installations	11 174,70	0,00	0,00	390,00	390,00	0,00	11 564,70	390,00	11 174,70	0,00
	<b>Sous Total compte 2042</b>	<b>11 174,70</b>	<b>0,00</b>	<b>0,00</b>	<b>390,00</b>	<b>390,00</b>	<b>0,00</b>	<b>11 564,70</b>	<b>390,00</b>	<b>11 174,70</b>	<b>0,00</b>
	<b>Sous Total compte 204</b>	<b>372 013,65</b>	<b>0,00</b>	<b>0,00</b>	<b>390,00</b>	<b>8 750,62</b>	<b>0,00</b>	<b>380 764,27</b>	<b>390,00</b>	<b>380 374,27</b>	<b>0,00</b>
2051	Concessions et droits similaires	104 531,21	0,00	0,00	0,00	5 938,00	0,00	110 469,21	0,00	110 469,21	0,00
	<b>Sous Total compte 205</b>	<b>104 531,21</b>	<b>0,00</b>	<b>0,00</b>	<b>0,00</b>	<b>5 938,00</b>	<b>0,00</b>	<b>110 469,21</b>	<b>0,00</b>	<b>110 469,21</b>	<b>0,00</b>
2088	Autres immobilisations incorporelles	13 090,22	0,00	0,00	0,00	0,00	0,00	13 090,22	0,00	13 090,22	0,00
	<b>Sous Total compte 208</b>	<b>13 090,22</b>	<b>0,00</b>	<b>0,00</b>	<b>0,00</b>	<b>0,00</b>	<b>0,00</b>	<b>13 090,22</b>	<b>0,00</b>	<b>13 090,22</b>	<b>0,00</b>
	<b>Sous Total compte 20</b>	<b>642 910,01</b>	<b>0,00</b>	<b>0,00</b>	<b>390,00</b>	<b>38 162,15</b>	<b>0,00</b>	<b>681 072,16</b>	<b>390,00</b>	<b>680 682,16</b>	<b>0,00</b>
2111	Terrains nus	523 188,74	0,00	0,00	0,00	9 151,92	6 534,00	532 340,66	6 534,00	525 806,66	0,00
2112	Terrains de voirie	11 254,40	0,00	0,00	0,00	0,00	0,00	11 254,40	0,00	11 254,40	0,00
2113	Terrains aménagés autres que voirie	332 325,99	0,00	0,00	0,00	0,00	0,00	332 325,99	0,00	332 325,99	0,00
2118	Autres terrains	112 817,20	0,00	0,00	0,00	0,00	0,00	112 817,20	0,00	112 817,20	0,00
	<b>Sous Total compte 211</b>	<b>979 586,33</b>	<b>0,00</b>	<b>0,00</b>	<b>0,00</b>	<b>9 151,92</b>	<b>6 534,00</b>	<b>988 738,25</b>	<b>6 534,00</b>	<b>982 204,25</b>	<b>0,00</b>
2121	Plantations d'arbres et d'arbustes	28 460,48	0,00	0,00	0,00	7 507,05	0,00	35 967,53	0,00	35 967,53	0,00

<b>III – ÉTATS FINANCIERS</b>	<b>III</b>
<b>Balance des comptes</b>	<b>D</b>

Numéro de compte	Libellé du compte	Balance d'entrée		Opérations non budgétaires		Opérations budgétaires		Total		Soldes	
		Débit	Crédit	Débit	Crédit	Débit	Crédit	Débit	Crédit	Débit	Crédit
2128	Autres agencements et aménagements	756 091,40	0,00	0,00	0,00	21 992,00	3 488,00	778 083,40	3 488,00	774 595,40	0,00
	<b>Sous Total compte 212</b>	<b>784 551,88</b>	<b>0,00</b>	<b>0,00</b>	<b>0,00</b>	<b>29 499,05</b>	<b>3 488,00</b>	<b>814 050,93</b>	<b>3 488,00</b>	<b>810 562,93</b>	<b>0,00</b>
21311	Bâtiments administratifs	1 003 777,60	0,00	1 028 410,27	0,00	0,00	0,00	2 032 187,87	0,00	2 032 187,87	0,00
21312	Bâtiments scolaires	3 531 233,63	0,00	0,00	0,00	0,00	0,00	3 531 233,63	0,00	3 531 233,63	0,00
21314	Bâtiments culturels et sportifs	0,00	0,00	5 220,00	0,00	0,00	0,00	5 220,00	0,00	5 220,00	0,00
21316	Équipements du cimetière	143 812,19	0,00	0,00	0,00	0,00	0,00	143 812,19	0,00	143 812,19	0,00
21318	Autres bâtiments publics	8 360 999,95	0,00	222 246,21	0,00	0,00	0,00	8 583 246,16	0,00	8 583 246,16	0,00
	<b>Sous Total compte 2131</b>	<b>13 039 823,37</b>	<b>0,00</b>	<b>1 255 876,48</b>	<b>0,00</b>	<b>0,00</b>	<b>0,00</b>	<b>14 295 699,85</b>	<b>0,00</b>	<b>14 295 699,85</b>	<b>0,00</b>
21351	Bâtiments publics	455 252,88	0,00	0,00	0,00	90 349,23	0,00	545 602,11	0,00	545 602,11	0,00
21352	Bâtiments privés	41 431,42	0,00	0,00	0,00	0,00	0,00	41 431,42	0,00	41 431,42	0,00
	<b>Sous Total compte 2135</b>	<b>496 684,30</b>	<b>0,00</b>	<b>0,00</b>	<b>0,00</b>	<b>90 349,23</b>	<b>0,00</b>	<b>587 033,53</b>	<b>0,00</b>	<b>587 033,53</b>	<b>0,00</b>
2138	Autres constructions	1 774 967,84	0,00	0,00	0,00	119 176,94	2 976,68	1 894 144,78	2 976,68	1 891 168,10	0,00
	<b>Sous Total compte 213</b>	<b>15 311 475,51</b>	<b>0,00</b>	<b>1 255 876,48</b>	<b>0,00</b>	<b>209 526,17</b>	<b>2 976,68</b>	<b>16 776 878,16</b>	<b>2 976,68</b>	<b>16 773 901,48</b>	<b>0,00</b>
2151	Réseaux de voirie	814 521,53	0,00	0,00	0,00	168 620,39	0,00	983 141,92	0,00	983 141,92	0,00
2152	Installations de voirie	40 138,40	0,00	0,00	0,00	18 534,29	0,00	58 672,69	0,00	58 672,69	0,00
21533	Réseaux câblés	258 341,02	0,00	0,00	0,00	4 468,60	0,00	262 809,62	0,00	262 809,62	0,00
21534	Réseaux d'électrification	341 045,37	0,00	0,00	0,00	32 662,48	0,00	373 707,85	0,00	373 707,85	0,00
21538	Autres réseaux	1 364 379,30	0,00	0,00	0,00	4 847,61	0,00	1 369 226,91	0,00	1 369 226,91	0,00
	<b>Sous Total compte 2153</b>	<b>1 963 765,69</b>	<b>0,00</b>	<b>0,00</b>	<b>0,00</b>	<b>41 978,69</b>	<b>0,00</b>	<b>2 005 744,38</b>	<b>0,00</b>	<b>2 005 744,38</b>	<b>0,00</b>
21568	Autre matériel et outillage d'incendie e	2 913,18	0,00	0,00	0,00	0,00	0,00	2 913,18	0,00	2 913,18	0,00
	<b>Sous Total compte 2156</b>	<b>2 913,18</b>	<b>0,00</b>	<b>0,00</b>	<b>0,00</b>	<b>0,00</b>	<b>0,00</b>	<b>2 913,18</b>	<b>0,00</b>	<b>2 913,18</b>	<b>0,00</b>
215731	Matériel roulant	236 769,54	0,00	0,00	0,00	0,00	0,00	236 769,54	0,00	236 769,54	0,00

<b>III – ÉTATS FINANCIERS</b>	<b>III</b>
<b>Balance des comptes</b>	<b>D</b>

Numéro de compte	Libellé du compte	Balance d'entrée		Opérations non budgétaires		Opérations budgétaires		Total		Soldes	
		Débit	Crédit	Débit	Crédit	Débit	Crédit	Débit	Crédit	Débit	Crédit
215738	Autre matériel et outillage de voirie	39 491,15	0,00	0,00	0,00	0,00	0,00	39 491,15	0,00	39 491,15	0,00
	<b>Sous Total compte 21573</b>	<b>276 260,69</b>	<b>0,00</b>	<b>0,00</b>	<b>0,00</b>	<b>0,00</b>	<b>0,00</b>	<b>276 260,69</b>	<b>0,00</b>	<b>276 260,69</b>	<b>0,00</b>
	<b>Sous Total compte 2157</b>	<b>276 260,69</b>	<b>0,00</b>	<b>0,00</b>	<b>0,00</b>	<b>0,00</b>	<b>0,00</b>	<b>276 260,69</b>	<b>0,00</b>	<b>276 260,69</b>	<b>0,00</b>
2158	Autres installations, matériel et outill	733 377,90	0,00	0,00	0,00	13 002,85	0,00	746 380,75	0,00	746 380,75	0,00
	<b>Sous Total compte 215</b>	<b>3 830 977,39</b>	<b>0,00</b>	<b>0,00</b>	<b>0,00</b>	<b>242 136,22</b>	<b>0,00</b>	<b>4 073 113,61</b>	<b>0,00</b>	<b>4 073 113,61</b>	<b>0,00</b>
21611	Biens sous-jacents	29 200,23	0,00	0,00	0,00	0,00	0,00	29 200,23	0,00	29 200,23	0,00
	<b>Sous Total compte 2161</b>	<b>29 200,23</b>	<b>0,00</b>	<b>0,00</b>	<b>0,00</b>	<b>0,00</b>	<b>0,00</b>	<b>29 200,23</b>	<b>0,00</b>	<b>29 200,23</b>	<b>0,00</b>
	<b>Sous Total compte 216</b>	<b>29 200,23</b>	<b>0,00</b>	<b>0,00</b>	<b>0,00</b>	<b>0,00</b>	<b>0,00</b>	<b>29 200,23</b>	<b>0,00</b>	<b>29 200,23</b>	<b>0,00</b>
2181	Installations générales, agencements et	272 525,65	0,00	0,00	0,00	14 897,60	0,00	287 423,25	0,00	287 423,25	0,00
21828	Autres matériels de transport	217 786,01	0,00	0,00	0,00	4 200,00	0,00	221 986,01	0,00	221 986,01	0,00
	<b>Sous Total compte 2182</b>	<b>217 786,01</b>	<b>0,00</b>	<b>0,00</b>	<b>0,00</b>	<b>4 200,00</b>	<b>0,00</b>	<b>221 986,01</b>	<b>0,00</b>	<b>221 986,01</b>	<b>0,00</b>
21831	Matériel informatique scolaire	134 266,62	0,00	0,00	0,00	0,00	0,00	134 266,62	0,00	134 266,62	0,00
21838	Autre matériel informatique	190 392,19	0,00	0,00	0,00	33 136,15	0,00	223 528,34	0,00	223 528,34	0,00
	<b>Sous Total compte 2183</b>	<b>324 658,81</b>	<b>0,00</b>	<b>0,00</b>	<b>0,00</b>	<b>33 136,15</b>	<b>0,00</b>	<b>357 794,96</b>	<b>0,00</b>	<b>357 794,96</b>	<b>0,00</b>
21841	Matériel de bureau et mobilier scolaires	76 819,49	0,00	0,00	0,00	4 715,00	819,00	81 534,49	819,00	80 715,49	0,00
21848	Autres matériels de bureau et mobiliers	184 689,93	0,00	0,00	0,00	51 674,77	3 075,60	236 364,70	3 075,60	233 289,10	0,00
	<b>Sous Total compte 2184</b>	<b>261 509,42</b>	<b>0,00</b>	<b>0,00</b>	<b>0,00</b>	<b>56 389,77</b>	<b>3 894,60</b>	<b>317 899,19</b>	<b>3 894,60</b>	<b>314 004,59</b>	<b>0,00</b>
2185	Matériel de téléphonie	539,00	0,00	0,00	0,00	101,00	0,00	640,00	0,00	640,00	0,00
2188	Autres	303 410,99	0,00	0,00	0,00	12 174,15	0,00	315 585,14	0,00	315 585,14	0,00
	<b>Sous Total compte 218</b>	<b>1 380 429,88</b>	<b>0,00</b>	<b>0,00</b>	<b>0,00</b>	<b>120 898,67</b>	<b>3 894,60</b>	<b>1 501 328,55</b>	<b>3 894,60</b>	<b>1 497 433,95</b>	<b>0,00</b>
	<b>Sous Total compte 21</b>	<b>22 316 221,22</b>	<b>0,00</b>	<b>1 255 876,48</b>	<b>0,00</b>	<b>611 212,03</b>	<b>16 893,28</b>	<b>24 183 309,73</b>	<b>16 893,28</b>	<b>24 166 416,45</b>	<b>0,00</b>
2313	Constructions	2 061 151,49	0,00	0,00	1 255 876,48	1 376 844,99	0,00	3 437 996,48	1 255 876,48	2 182 120,00	0,00



<b>III – ÉTATS FINANCIERS</b>	<b>III</b>
<b>Balance des comptes</b>	<b>D</b>

Numéro de compte	Libellé du compte	Balance d'entrée		Opérations non budgétaires		Opérations budgétaires		Total		Soldes	
		Débit	Crédit	Débit	Crédit	Débit	Crédit	Débit	Crédit	Débit	Crédit
2315	Installations, matériel et outillage tec	363 833,64	0,00	0,00	0,00	468 471,18	6 295,24	832 304,82	6 295,24	826 009,58	0,00
	<b>Sous Total compte 231</b>	<b>2 424 985,13</b>	<b>0,00</b>	<b>0,00</b>	<b>1 255 876,48</b>	<b>1 845 316,17</b>	<b>6 295,24</b>	<b>4 270 301,30</b>	<b>1 262 171,72</b>	<b>3 008 129,58</b>	<b>0,00</b>
238	Avances versées sur commandes d'immobili	57 616,98	0,00	0,00	0,00	60 642,72	30 321,36	118 259,70	30 321,36	87 938,34	0,00
	<b>Sous Total compte 23</b>	<b>2 482 602,11</b>	<b>0,00</b>	<b>0,00</b>	<b>1 255 876,48</b>	<b>1 905 958,89</b>	<b>36 616,60</b>	<b>4 388 561,00</b>	<b>1 292 493,08</b>	<b>3 096 067,92</b>	<b>0,00</b>
2423	d'établissements publics de coopération	8 047 252,82	0,00	0,00	0,00	0,00	0,00	8 047 252,82	0,00	8 047 252,82	0,00
	<b>Sous Total compte 242</b>	<b>8 047 252,82</b>	<b>0,00</b>	<b>0,00</b>	<b>0,00</b>	<b>0,00</b>	<b>0,00</b>	<b>8 047 252,82</b>	<b>0,00</b>	<b>8 047 252,82</b>	<b>0,00</b>
2492	Mises à disposition dans le cadre du tra	0,00	6 332,49	0,00	0,00	0,00	0,00	0,00	6 332,49	0,00	6 332,49
	<b>Sous Total compte 249</b>	<b>0,00</b>	<b>6 332,49</b>	<b>0,00</b>	<b>0,00</b>	<b>0,00</b>	<b>0,00</b>	<b>0,00</b>	<b>6 332,49</b>	<b>0,00</b>	<b>6 332,49</b>
	<b>Sous Total compte 24</b>	<b>8 047 252,82</b>	<b>6 332,49</b>	<b>0,00</b>	<b>0,00</b>	<b>0,00</b>	<b>0,00</b>	<b>8 047 252,82</b>	<b>6 332,49</b>	<b>8 040 920,33</b>	<b>0,00</b>
261	Titres de participation	1 560,00	0,00	0,00	0,00	0,00	0,00	1 560,00	0,00	1 560,00	0,00
266	Autres formes de participation	329 455,55	0,00	0,00	0,00	0,00	0,00	329 455,55	0,00	329 455,55	0,00
	<b>Sous Total compte 26</b>	<b>331 015,55</b>	<b>0,00</b>	<b>0,00</b>	<b>0,00</b>	<b>0,00</b>	<b>0,00</b>	<b>331 015,55</b>	<b>0,00</b>	<b>331 015,55</b>	<b>0,00</b>
271	Titres immobilisés (droits de propriété)	1 036,65	0,00	0,00	0,00	0,00	0,00	1 036,65	0,00	1 036,65	0,00
272	Titres immobilisés (droits de créance)	1 524,49	0,00	0,00	0,00	0,00	0,00	1 524,49	0,00	1 524,49	0,00
27638	Autres établissements publics	276 266,03	0,00	0,00	0,00	67 133,35	0,00	343 399,38	0,00	343 399,38	0,00
	<b>Sous Total compte 2763</b>	<b>276 266,03</b>	<b>0,00</b>	<b>0,00</b>	<b>0,00</b>	<b>67 133,35</b>	<b>0,00</b>	<b>343 399,38</b>	<b>0,00</b>	<b>343 399,38</b>	<b>0,00</b>
	<b>Sous Total compte 276</b>	<b>276 266,03</b>	<b>0,00</b>	<b>0,00</b>	<b>0,00</b>	<b>67 133,35</b>	<b>0,00</b>	<b>343 399,38</b>	<b>0,00</b>	<b>343 399,38</b>	<b>0,00</b>
	<b>Sous Total compte 27</b>	<b>278 827,17</b>	<b>0,00</b>	<b>0,00</b>	<b>0,00</b>	<b>67 133,35</b>	<b>0,00</b>	<b>345 960,52</b>	<b>0,00</b>	<b>345 960,52</b>	<b>0,00</b>
28031	Frais d'études	0,00	8 376,10	0,00	0,00	0,00	0,00	0,00	8 376,10	0,00	8 376,10
28033	Frais d'insertion	0,00	3 406,86	0,00	0,00	0,00	0,00	0,00	3 406,86	0,00	3 406,86
	<b>Sous Total compte 2803</b>	<b>0,00</b>	<b>11 782,96</b>	<b>0,00</b>	<b>0,00</b>	<b>0,00</b>	<b>0,00</b>	<b>0,00</b>	<b>11 782,96</b>	<b>0,00</b>	<b>11 782,96</b>

<b>III – ÉTATS FINANCIERS</b>	<b>III</b>
<b>Balance des comptes</b>	<b>D</b>

Numéro de compte	Libellé du compte	Balance d'entrée		Opérations non budgétaires		Opérations budgétaires		Total		Soldes	
		Débit	Crédit	Débit	Crédit	Débit	Crédit	Débit	Crédit	Débit	Crédit
28041511	Biens mobiliers, matériel et études	0,00	44 682,66	0,00	0,00	0,00	10 336,00	0,00	55 018,66	0,00	55 018,66
28041512	Bâtiments et installations	0,00	28 716,96	8 104,60	8 104,60	0,00	10 959,88	8 104,60	47 781,44	0,00	39 676,84
	<b>Sous Total compte 2804151</b>	<b>0,00</b>	<b>73 399,62</b>	<b>8 104,60</b>	<b>8 104,60</b>	<b>0,00</b>	<b>21 295,88</b>	<b>8 104,60</b>	<b>102 800,10</b>	<b>0,00</b>	<b>94 695,50</b>
28041582	Bâtiments et installations	0,00	20 027,34	0,00	0,00	0,00	3 125,74	0,00	23 153,08	0,00	23 153,08
	<b>Sous Total compte 2804158</b>	<b>0,00</b>	<b>20 027,34</b>	<b>0,00</b>	<b>0,00</b>	<b>0,00</b>	<b>3 125,74</b>	<b>0,00</b>	<b>23 153,08</b>	<b>0,00</b>	<b>23 153,08</b>
	<b>Sous Total compte 280415</b>	<b>0,00</b>	<b>93 426,96</b>	<b>8 104,60</b>	<b>8 104,60</b>	<b>0,00</b>	<b>24 421,62</b>	<b>8 104,60</b>	<b>125 953,18</b>	<b>0,00</b>	<b>117 848,58</b>
	<b>Sous Total compte 28041</b>	<b>0,00</b>	<b>93 426,96</b>	<b>8 104,60</b>	<b>8 104,60</b>	<b>0,00</b>	<b>24 421,62</b>	<b>8 104,60</b>	<b>125 953,18</b>	<b>0,00</b>	<b>117 848,58</b>
280422	Bâtiments et installations	0,00	6 770,76	929,44	539,44	0,00	1 702,44	929,44	9 012,64	0,00	8 083,20
	<b>Sous Total compte 28042</b>	<b>0,00</b>	<b>6 770,76</b>	<b>929,44</b>	<b>539,44</b>	<b>0,00</b>	<b>1 702,44</b>	<b>929,44</b>	<b>9 012,64</b>	<b>0,00</b>	<b>8 083,20</b>
	<b>Sous Total compte 2804</b>	<b>0,00</b>	<b>100 197,72</b>	<b>9 034,04</b>	<b>8 644,04</b>	<b>0,00</b>	<b>26 124,06</b>	<b>9 034,04</b>	<b>134 965,82</b>	<b>0,00</b>	<b>125 931,78</b>
2805	Concessions et droits similaires, brevet	0,00	24 546,00	0,00	0,00	0,00	8 248,75	0,00	32 794,75	0,00	32 794,75
	<b>Sous Total compte 280</b>	<b>0,00</b>	<b>136 526,68</b>	<b>9 034,04</b>	<b>8 644,04</b>	<b>0,00</b>	<b>34 372,81</b>	<b>9 034,04</b>	<b>179 543,53</b>	<b>0,00</b>	<b>170 509,49</b>
28121	Plantations d'arbres et d'arbustes	0,00	1 580,00	0,00	0,00	0,00	635,55	0,00	2 215,55	0,00	2 215,55
28128	Autres agencements et aménagements	0,00	7 885,56	0,00	0,00	0,00	6 238,96	0,00	14 124,52	0,00	14 124,52
	<b>Sous Total compte 2812</b>	<b>0,00</b>	<b>9 465,56</b>	<b>0,00</b>	<b>0,00</b>	<b>0,00</b>	<b>6 874,51</b>	<b>0,00</b>	<b>16 340,07</b>	<b>0,00</b>	<b>16 340,07</b>
281533	Réseaux câblés	0,00	29 232,17	0,00	0,00	0,00	10 912,29	0,00	40 144,46	0,00	40 144,46
281534	Réseaux d'électrification	0,00	2 367,56	0,00	0,00	0,00	1 038,05	0,00	3 405,61	0,00	3 405,61
281538	Autres réseaux	0,00	2 501,13	0,00	0,00	0,00	1 761,84	0,00	4 262,97	0,00	4 262,97
	<b>Sous Total compte 28153</b>	<b>0,00</b>	<b>34 100,86</b>	<b>0,00</b>	<b>0,00</b>	<b>0,00</b>	<b>13 712,18</b>	<b>0,00</b>	<b>47 813,04</b>	<b>0,00</b>	<b>47 813,04</b>
2815731	Matériel roulant	0,00	32 808,35	0,00	0,00	0,00	23 012,26	0,00	55 820,61	0,00	55 820,61
2815738	Autre matériel et outillage de voirie	0,00	32 990,19	0,00	0,00	0,00	144,48	0,00	33 134,67	0,00	33 134,67
	<b>Sous Total compte 281573</b>	<b>0,00</b>	<b>65 798,54</b>	<b>0,00</b>	<b>0,00</b>	<b>0,00</b>	<b>23 156,74</b>	<b>0,00</b>	<b>88 955,28</b>	<b>0,00</b>	<b>88 955,28</b>

<b>III – ÉTATS FINANCIERS</b>	<b>III</b>
<b>Balance des comptes</b>	<b>D</b>

Numéro de compte	Libellé du compte	Balance d'entrée		Opérations non budgétaires		Opérations budgétaires		Total		Soldes	
		Débit	Crédit	Débit	Crédit	Débit	Crédit	Débit	Crédit	Débit	Crédit
281578	Autre matériel technique	0,00	0,00	0,00	0,00	0,00	144,48	0,00	144,48	0,00	144,48
	<b>Sous Total compte 28157</b>	<b>0,00</b>	<b>65 798,54</b>	<b>0,00</b>	<b>0,00</b>	<b>0,00</b>	<b>23 301,22</b>	<b>0,00</b>	<b>89 099,76</b>	<b>0,00</b>	<b>89 099,76</b>
28158	Autres installations, matériel et outill	0,00	65 122,57	0,00	0,00	0,00	18 389,82	0,00	83 512,39	0,00	83 512,39
	<b>Sous Total compte 2815</b>	<b>0,00</b>	<b>165 021,97</b>	<b>0,00</b>	<b>0,00</b>	<b>0,00</b>	<b>55 403,22</b>	<b>0,00</b>	<b>220 425,19</b>	<b>0,00</b>	<b>220 425,19</b>
28181	Installations générales, agencements et	0,00	15 172,21	0,00	0,00	0,00	6 496,53	0,00	21 668,74	0,00	21 668,74
281828	Autres matériels de transport	0,00	20 101,92	0,00	0,00	0,00	6 334,98	0,00	26 436,90	0,00	26 436,90
	<b>Sous Total compte 28182</b>	<b>0,00</b>	<b>20 101,92</b>	<b>0,00</b>	<b>0,00</b>	<b>0,00</b>	<b>6 334,98</b>	<b>0,00</b>	<b>26 436,90</b>	<b>0,00</b>	<b>26 436,90</b>
281831	Matériel informatique scolaire	0,00	1 294,54	0,00	0,00	0,00	9 327,13	0,00	10 621,67	0,00	10 621,67
281838	Autre matériel informatique	0,00	25 237,73	0,00	0,00	0,00	13 572,12	0,00	38 809,85	0,00	38 809,85
	<b>Sous Total compte 28183</b>	<b>0,00</b>	<b>26 532,27</b>	<b>0,00</b>	<b>0,00</b>	<b>0,00</b>	<b>22 899,25</b>	<b>0,00</b>	<b>49 431,52</b>	<b>0,00</b>	<b>49 431,52</b>
281841	Matériel de bureau et mobilier scolaires	0,00	2 174,80	0,00	0,00	0,00	5 490,13	0,00	7 664,93	0,00	7 664,93
281848	Autres matériels de bureau et mobiliers	0,00	42 904,24	0,00	0,00	0,00	8 782,82	0,00	51 687,06	0,00	51 687,06
	<b>Sous Total compte 28184</b>	<b>0,00</b>	<b>45 079,04</b>	<b>0,00</b>	<b>0,00</b>	<b>0,00</b>	<b>14 272,95</b>	<b>0,00</b>	<b>59 351,99</b>	<b>0,00</b>	<b>59 351,99</b>
28188	Autres	0,00	29 350,67	329,30	329,30	0,00	16 735,83	329,30	46 415,80	0,00	46 086,50
	<b>Sous Total compte 2818</b>	<b>0,00</b>	<b>136 236,11</b>	<b>329,30</b>	<b>329,30</b>	<b>0,00</b>	<b>66 739,54</b>	<b>329,30</b>	<b>203 304,95</b>	<b>0,00</b>	<b>202 975,65</b>
	<b>Sous Total compte 281</b>	<b>0,00</b>	<b>310 723,64</b>	<b>329,30</b>	<b>329,30</b>	<b>0,00</b>	<b>129 017,27</b>	<b>329,30</b>	<b>440 070,21</b>	<b>0,00</b>	<b>439 740,91</b>
	<b>Sous Total compte 28</b>	<b>0,00</b>	<b>447 250,32</b>	<b>9 363,34</b>	<b>8 973,34</b>	<b>0,00</b>	<b>163 390,08</b>	<b>9 363,34</b>	<b>619 613,74</b>	<b>0,00</b>	<b>610 250,40</b>
	<b>Total classe 2</b>	<b>34 098 828,88</b>	<b>453 582,81</b>	<b>1 265 239,82</b>	<b>1 265 239,82</b>	<b>2 622 466,42</b>	<b>216 899,96</b>	<b>37 986 535,12</b>	<b>1 935 722,59</b>	<b>36 667 395,42</b>	<b>616 582,89</b>
4011	Fournisseurs	0,00	8 492,09	842 922,08	834 488,94	0,00	0,00	842 922,08	842 981,03	0,00	58,95
	<b>Sous Total compte 401</b>	<b>0,00</b>	<b>8 492,09</b>	<b>842 922,08</b>	<b>834 488,94</b>	<b>0,00</b>	<b>0,00</b>	<b>842 922,08</b>	<b>842 981,03</b>	<b>0,00</b>	<b>58,95</b>
4041	Fournisseurs d'immobilisations	0,00	0,00	2 546 582,45	2 546 582,45	0,00	0,00	2 546 582,45	2 546 582,45	0,00	0,00
40471	Fournisseurs d'immobilisations - Retenue	0,00	9 023,61	6 425,72	55 886,78	0,00	0,00	6 425,72	64 910,39	0,00	58 484,67

<b>III – ÉTATS FINANCIERS</b>	<b>III</b>
<b>Balance des comptes</b>	<b>D</b>

Numéro de compte	Libellé du compte	Balance d'entrée		Opérations non budgétaires		Opérations budgétaires		Total		Soldes	
		Débit	Crédit	Débit	Crédit	Débit	Crédit	Débit	Crédit	Débit	Crédit
	<b>Sous Total compte 4047</b>	0,00	9 023,61	6 425,72	55 886,78	0,00	0,00	6 425,72	64 910,39	0,00	58 484,67
	<b>Sous Total compte 404</b>	0,00	9 023,61	2 553 008,17	2 602 469,23	0,00	0,00	2 553 008,17	2 611 492,84	0,00	58 484,67
	<b>Sous Total compte 40</b>	0,00	17 515,70	3 395 930,25	3 436 958,17	0,00	0,00	3 395 930,25	3 454 473,87	0,00	58 543,62
411	Redevables	75 467,69	0,00	139 691,88	189 325,78	0,00	0,00	215 159,57	189 325,78	25 833,79	0,00
414	Locataires-acquéreurs et locataires	2 260,00	0,00	43 704,00	44 014,00	0,00	0,00	45 964,00	44 014,00	1 950,00	0,00
4161	Créances douteuses	10 069,28	0,00	3 902,37	72,00	0,00	0,00	13 971,65	72,00	13 899,65	0,00
	<b>Sous Total compte 416</b>	<b>10 069,28</b>	<b>0,00</b>	<b>3 902,37</b>	<b>72,00</b>	<b>0,00</b>	<b>0,00</b>	<b>13 971,65</b>	<b>72,00</b>	<b>13 899,65</b>	<b>0,00</b>
	<b>Sous Total compte 41</b>	<b>87 796,97</b>	<b>0,00</b>	<b>187 298,25</b>	<b>233 411,78</b>	<b>0,00</b>	<b>0,00</b>	<b>275 095,22</b>	<b>233 411,78</b>	<b>41 683,44</b>	<b>0,00</b>
421	Personnel - Rémunérations dues	0,00	0,00	1 071 656,32	1 071 656,32	0,00	0,00	1 071 656,32	1 071 656,32	0,00	0,00
427	Personnel - Oppositions	0,00	0,00	3 801,41	3 801,41	0,00	0,00	3 801,41	3 801,41	0,00	0,00
	<b>Sous Total compte 42</b>	<b>0,00</b>	<b>0,00</b>	<b>1 075 457,73</b>	<b>1 075 457,73</b>	<b>0,00</b>	<b>0,00</b>	<b>1 075 457,73</b>	<b>1 075 457,73</b>	<b>0,00</b>	<b>0,00</b>
431	Sécurité sociale	0,00	0,00	211 529,05	211 529,05	0,00	0,00	211 529,05	211 529,05	0,00	0,00
437	Autres organismes sociaux	0,00	0,00	663 899,87	663 899,87	0,00	0,00	663 899,87	663 899,87	0,00	0,00
	<b>Sous Total compte 43</b>	<b>0,00</b>	<b>0,00</b>	<b>875 428,92</b>	<b>875 428,92</b>	<b>0,00</b>	<b>0,00</b>	<b>875 428,92</b>	<b>875 428,92</b>	<b>0,00</b>	<b>0,00</b>
4411	Subventions à recevoir - Amiable	0,00	0,00	140 434,00	140 434,00	0,00	0,00	140 434,00	140 434,00	0,00	0,00
4416	Subventions à recevoir - Contentieux	86 574,13	0,00	4 582,72	91 156,85	0,00	0,00	91 156,85	91 156,85	0,00	0,00
	<b>Sous Total compte 441</b>	<b>86 574,13</b>	<b>0,00</b>	<b>145 016,72</b>	<b>231 590,85</b>	<b>0,00</b>	<b>0,00</b>	<b>231 590,85</b>	<b>231 590,85</b>	<b>0,00</b>	<b>0,00</b>
4421	Prélèvement à la source - Impôt sur le r	0,00	0,00	21 380,09	21 380,09	0,00	0,00	21 380,09	21 380,09	0,00	0,00
	<b>Sous Total compte 442</b>	<b>0,00</b>	<b>0,00</b>	<b>21 380,09</b>	<b>21 380,09</b>	<b>0,00</b>	<b>0,00</b>	<b>21 380,09</b>	<b>21 380,09</b>	<b>0,00</b>	<b>0,00</b>
44311	Dépenses	0,00	0,00	35 361,72	35 361,72	0,00	0,00	35 361,72	35 361,72	0,00	0,00
44312	Recettes - Amiable	7 049,05	0,00	108,58	7 157,63	0,00	0,00	7 157,63	7 157,63	0,00	0,00
	<b>Sous Total compte 4431</b>	<b>7 049,05</b>	<b>0,00</b>	<b>35 470,30</b>	<b>42 519,35</b>	<b>0,00</b>	<b>0,00</b>	<b>42 519,35</b>	<b>42 519,35</b>	<b>0,00</b>	<b>0,00</b>

<b>III – ÉTATS FINANCIERS</b>	<b>III</b>
<b>Balance des comptes</b>	<b>D</b>

Numéro de compte	Libellé du compte	Balance d'entrée		Opérations non budgétaires		Opérations budgétaires		Total		Soldes	
		Débit	Crédit	Débit	Crédit	Débit	Crédit	Débit	Crédit	Débit	Crédit
44331	Dépenses	0,00	0,00	411,68	411,68	0,00	0,00	411,68	411,68	0,00	0,00
44332	Recettes - Amiable	503,09	0,00	0,00	503,09	0,00	0,00	503,09	503,09	0,00	0,00
	<b>Sous Total compte 4433</b>	<b>503,09</b>	<b>0,00</b>	<b>411,68</b>	<b>914,77</b>	<b>0,00</b>	<b>0,00</b>	<b>914,77</b>	<b>914,77</b>	<b>0,00</b>	<b>0,00</b>
44341	Dépenses	0,00	0,00	180 515,50	180 515,50	0,00	0,00	180 515,50	180 515,50	0,00	0,00
	<b>Sous Total compte 4434</b>	<b>0,00</b>	<b>0,00</b>	<b>180 515,50</b>	<b>180 515,50</b>	<b>0,00</b>	<b>0,00</b>	<b>180 515,50</b>	<b>180 515,50</b>	<b>0,00</b>	<b>0,00</b>
44351	Dépenses	0,00	5 258,85	18 664,39	13 405,54	0,00	0,00	18 664,39	18 664,39	0,00	0,00
44352	Recettes - Amiable	18 187,00	0,00	20 214,47	20 214,47	0,00	0,00	38 401,47	20 214,47	18 187,00	0,00
	<b>Sous Total compte 4435</b>	<b>18 187,00</b>	<b>5 258,85</b>	<b>38 878,86</b>	<b>33 620,01</b>	<b>0,00</b>	<b>0,00</b>	<b>57 065,86</b>	<b>38 878,86</b>	<b>18 187,00</b>	<b>0,00</b>
44371	Dépenses	0,00	0,00	540,00	540,00	0,00	0,00	540,00	540,00	0,00	0,00
	<b>Sous Total compte 4437</b>	<b>0,00</b>	<b>0,00</b>	<b>540,00</b>	<b>540,00</b>	<b>0,00</b>	<b>0,00</b>	<b>540,00</b>	<b>540,00</b>	<b>0,00</b>	<b>0,00</b>
44381	Dépenses	0,00	0,00	67 187,61	67 187,61	0,00	0,00	67 187,61	67 187,61	0,00	0,00
	<b>Sous Total compte 4438</b>	<b>0,00</b>	<b>0,00</b>	<b>67 187,61</b>	<b>67 187,61</b>	<b>0,00</b>	<b>0,00</b>	<b>67 187,61</b>	<b>67 187,61</b>	<b>0,00</b>	<b>0,00</b>
	<b>Sous Total compte 443</b>	<b>25 739,14</b>	<b>5 258,85</b>	<b>323 003,95</b>	<b>325 297,24</b>	<b>0,00</b>	<b>0,00</b>	<b>348 743,09</b>	<b>330 556,09</b>	<b>18 187,00</b>	<b>0,00</b>
447	Autres impôts, taxes et versements assim	0,00	0,00	43 435,55	43 435,55	0,00	0,00	43 435,55	43 435,55	0,00	0,00
	<b>Sous Total compte 44</b>	<b>112 313,27</b>	<b>5 258,85</b>	<b>532 836,31</b>	<b>621 703,73</b>	<b>0,00</b>	<b>0,00</b>	<b>645 149,58</b>	<b>626 962,58</b>	<b>18 187,00</b>	<b>0,00</b>
4511	Compte de rattachement avec... (à subdiv)	3 928,44	0,00	48 526,46	52 385,90	0,00	0,00	52 454,90	52 385,90	69,00	0,00
4512	Compte de rattachement avec... (à subdiv)	0,00	705 480,64	888 923,39	181 731,75	0,00	0,00	888 923,39	887 212,39	1 711,00	0,00
	<b>Sous Total compte 451</b>	<b>3 928,44</b>	<b>705 480,64</b>	<b>937 449,85</b>	<b>234 117,65</b>	<b>0,00</b>	<b>0,00</b>	<b>941 378,29</b>	<b>939 598,29</b>	<b>1 780,00</b>	<b>0,00</b>
	<b>Sous Total compte 45</b>	<b>3 928,44</b>	<b>705 480,64</b>	<b>937 449,85</b>	<b>234 117,65</b>	<b>0,00</b>	<b>0,00</b>	<b>941 378,29</b>	<b>939 598,29</b>	<b>1 780,00</b>	<b>0,00</b>
4621	Créances sur cessions d'immobilisations	0,00	0,00	17 955,00	17 955,00	0,00	0,00	17 955,00	17 955,00	0,00	0,00
	<b>Sous Total compte 462</b>	<b>0,00</b>	<b>0,00</b>	<b>17 955,00</b>	<b>17 955,00</b>	<b>0,00</b>	<b>0,00</b>	<b>17 955,00</b>	<b>17 955,00</b>	<b>0,00</b>	<b>0,00</b>
4643	Vacations encaissées à reverser	0,00	0,00	440,00	440,00	0,00	0,00	440,00	440,00	0,00	0,00

<b>III – ÉTATS FINANCIERS</b>	<b>III</b>
<b>Balance des comptes</b>	<b>D</b>

Numéro de compte	Libellé du compte	Balance d'entrée		Opérations non budgétaires		Opérations budgétaires		Total		Soldes	
		Débit	Crédit	Débit	Crédit	Débit	Crédit	Débit	Crédit	Débit	Crédit
	<b>Sous Total compte 464</b>	<b>0,00</b>	<b>0,00</b>	<b>440,00</b>	<b>440,00</b>	<b>0,00</b>	<b>0,00</b>	<b>440,00</b>	<b>440,00</b>	<b>0,00</b>	<b>0,00</b>
466	Excédents de versement	0,00	0,00	165,56	165,56	0,00	0,00	165,56	165,56	0,00	0,00
46711	Autres comptes créditeurs	0,00	13 310,40	167 771,87	154 461,47	0,00	0,00	167 771,87	167 771,87	0,00	0,00
	<b>Sous Total compte 4671</b>	<b>0,00</b>	<b>13 310,40</b>	<b>167 771,87</b>	<b>154 461,47</b>	<b>0,00</b>	<b>0,00</b>	<b>167 771,87</b>	<b>167 771,87</b>	<b>0,00</b>	<b>0,00</b>
46721	Débiteurs divers - Amiable	16,17	0,00	454 909,55	451 171,93	0,00	0,00	454 925,72	451 171,93	3 753,79	0,00
	<b>Sous Total compte 4672</b>	<b>16,17</b>	<b>0,00</b>	<b>454 909,55</b>	<b>451 171,93</b>	<b>0,00</b>	<b>0,00</b>	<b>454 925,72</b>	<b>451 171,93</b>	<b>3 753,79</b>	<b>0,00</b>
46752	Mandataire - Opérations déléguées - Rece	56,65	0,00	5 420,94	5 477,59	0,00	0,00	5 477,59	5 477,59	0,00	0,00
	<b>Sous Total compte 4675</b>	<b>56,65</b>	<b>0,00</b>	<b>5 420,94</b>	<b>5 477,59</b>	<b>0,00</b>	<b>0,00</b>	<b>5 477,59</b>	<b>5 477,59</b>	<b>0,00</b>	<b>0,00</b>
	<b>Sous Total compte 467</b>	<b>72,82</b>	<b>13 310,40</b>	<b>628 102,36</b>	<b>611 110,99</b>	<b>0,00</b>	<b>0,00</b>	<b>628 175,18</b>	<b>624 421,39</b>	<b>3 753,79</b>	<b>0,00</b>
	<b>Sous Total compte 46</b>	<b>72,82</b>	<b>13 310,40</b>	<b>646 662,92</b>	<b>629 671,55</b>	<b>0,00</b>	<b>0,00</b>	<b>646 735,74</b>	<b>642 981,95</b>	<b>3 753,79</b>	<b>0,00</b>
4711	Versements des régisseurs	0,00	0,00	289 294,45	289 294,45	0,00	0,00	289 294,45	289 294,45	0,00	0,00
4712	Virements réimputés	0,00	0,00	5 243,98	5 243,98	0,00	0,00	5 243,98	5 243,98	0,00	0,00
47131	Versements sur contributions directes	0,00	0,00	1 742 762,00	1 742 762,00	0,00	0,00	1 742 762,00	1 742 762,00	0,00	0,00
47132	Versements sur dotation globale de fonct	0,00	0,00	671 572,00	671 572,00	0,00	0,00	671 572,00	671 572,00	0,00	0,00
47133	Fonds d'emprunt	0,00	0,00	1 040 000,00	1 040 000,00	0,00	0,00	1 040 000,00	1 040 000,00	0,00	0,00
47138	Autres	0,00	0,00	2 187 993,44	2 187 993,44	0,00	0,00	2 187 993,44	2 187 993,44	0,00	0,00
	<b>Sous Total compte 4713</b>	<b>0,00</b>	<b>0,00</b>	<b>5 642 327,44</b>	<b>5 642 327,44</b>	<b>0,00</b>	<b>0,00</b>	<b>5 642 327,44</b>	<b>5 642 327,44</b>	<b>0,00</b>	<b>0,00</b>
471411	Excédent à réimputer - Personnes physiqu	0,00	0,00	1 799,31	1 799,31	0,00	0,00	1 799,31	1 799,31	0,00	0,00
471412	Excédent à réimputer - Personnes morales	0,00	0,00	352 290,96	352 290,96	0,00	0,00	352 290,96	352 290,96	0,00	0,00
	<b>Sous Total compte 47141</b>	<b>0,00</b>	<b>0,00</b>	<b>354 090,27</b>	<b>354 090,27</b>	<b>0,00</b>	<b>0,00</b>	<b>354 090,27</b>	<b>354 090,27</b>	<b>0,00</b>	<b>0,00</b>
	<b>Sous Total compte 4714</b>	<b>0,00</b>	<b>0,00</b>	<b>354 090,27</b>	<b>354 090,27</b>	<b>0,00</b>	<b>0,00</b>	<b>354 090,27</b>	<b>354 090,27</b>	<b>0,00</b>	<b>0,00</b>
4718	Autres recettes à régulariser	0,00	4 603,75	48 199,81	44 394,71	0,00	0,00	48 199,81	48 998,46	0,00	798,65

<b>III – ÉTATS FINANCIERS</b>	<b>III</b>
<b>Balance des comptes</b>	<b>D</b>

Numéro de compte	Libellé du compte	Balance d'entrée		Opérations non budgétaires		Opérations budgétaires		Total		Soldes	
		Débit	Crédit	Débit	Crédit	Débit	Crédit	Débit	Crédit	Débit	Crédit
	<b>Sous Total compte 471</b>	<b>0,00</b>	<b>4 603,75</b>	<b>6 339 155,95</b>	<b>6 335 350,85</b>	<b>0,00</b>	<b>0,00</b>	<b>6 339 155,95</b>	<b>6 339 954,60</b>	<b>0,00</b>	<b>798,65</b>
47211	Remboursement d'annuités d'emprunt	0,00	0,00	219 193,77	219 193,77	0,00	0,00	219 193,77	219 193,77	0,00	0,00
47218	Autres dépenses	0,00	0,00	212 866,14	212 866,14	0,00	0,00	212 866,14	212 866,14	0,00	0,00
	<b>Sous Total compte 4721</b>	<b>0,00</b>	<b>0,00</b>	<b>432 059,91</b>	<b>432 059,91</b>	<b>0,00</b>	<b>0,00</b>	<b>432 059,91</b>	<b>432 059,91</b>	<b>0,00</b>	<b>0,00</b>
4728	Autres dépenses à régulariser	445,08	0,00	36 486,90	36 931,98	0,00	0,00	36 931,98	36 931,98	0,00	0,00
	<b>Sous Total compte 472</b>	<b>445,08</b>	<b>0,00</b>	<b>468 546,81</b>	<b>468 991,89</b>	<b>0,00</b>	<b>0,00</b>	<b>468 991,89</b>	<b>468 991,89</b>	<b>0,00</b>	<b>0,00</b>
	<b>Sous Total compte 47</b>	<b>445,08</b>	<b>4 603,75</b>	<b>6 807 702,76</b>	<b>6 804 342,74</b>	<b>0,00</b>	<b>0,00</b>	<b>6 808 147,84</b>	<b>6 808 946,49</b>	<b>0,00</b>	<b>798,65</b>
	<b>Total classe 4</b>	<b>204 556,58</b>	<b>746 169,34</b>	<b>14 458 766,99</b>	<b>13 911 092,27</b>	<b>0,00</b>	<b>0,00</b>	<b>14 663 323,57</b>	<b>14 657 261,61</b>	<b>65 404,23</b>	<b>59 342,27</b>
5118	Autres valeurs à l'encaissement	0,00	0,00	5 632,72	5 632,72	0,00	0,00	5 632,72	5 632,72	0,00	0,00
	<b>Sous Total compte 511</b>	<b>0,00</b>	<b>0,00</b>	<b>5 632,72</b>	<b>5 632,72</b>	<b>0,00</b>	<b>0,00</b>	<b>5 632,72</b>	<b>5 632,72</b>	<b>0,00</b>	<b>0,00</b>
515	Compte au Trésor	765 599,55	0,00	5 871 216,00	6 382 980,15	0,00	0,00	6 636 815,55	6 382 980,15	253 835,40	0,00
51931	Lignes de crédit de trésorerie non liées	0,00	0,00	0,00	300 000,00	0,00	0,00	0,00	300 000,00	0,00	300 000,00
	<b>Sous Total compte 5193</b>	<b>0,00</b>	<b>0,00</b>	<b>0,00</b>	<b>300 000,00</b>	<b>0,00</b>	<b>0,00</b>	<b>0,00</b>	<b>300 000,00</b>	<b>0,00</b>	<b>300 000,00</b>
	<b>Sous Total compte 519</b>	<b>0,00</b>	<b>0,00</b>	<b>0,00</b>	<b>300 000,00</b>	<b>0,00</b>	<b>0,00</b>	<b>0,00</b>	<b>300 000,00</b>	<b>0,00</b>	<b>300 000,00</b>
	<b>Sous Total compte 51</b>	<b>765 599,55</b>	<b>0,00</b>	<b>5 876 848,72</b>	<b>6 688 612,87</b>	<b>0,00</b>	<b>0,00</b>	<b>6 642 448,27</b>	<b>6 688 612,87</b>	<b>0,00</b>	<b>46 164,60</b>
5411	Régisseurs d'avances (avances)	211,95	0,00	200,00	199,53	0,00	0,00	411,95	199,53	212,42	0,00
5412	Régisseurs de recettes (fonds de caisse)	50,00	0,00	0,00	0,00	0,00	0,00	50,00	0,00	50,00	0,00
	<b>Sous Total compte 541</b>	<b>261,95</b>	<b>0,00</b>	<b>200,00</b>	<b>199,53</b>	<b>0,00</b>	<b>0,00</b>	<b>461,95</b>	<b>199,53</b>	<b>262,42</b>	<b>0,00</b>
	<b>Sous Total compte 54</b>	<b>261,95</b>	<b>0,00</b>	<b>200,00</b>	<b>199,53</b>	<b>0,00</b>	<b>0,00</b>	<b>461,95</b>	<b>199,53</b>	<b>262,42</b>	<b>0,00</b>
580	Opérations d'ordre budgétaires	0,00	0,00	214 398,24	214 398,24	0,00	0,00	214 398,24	214 398,24	0,00	0,00
584	Encaissement par lecture optique	0,00	0,00	10 728,87	10 728,87	0,00	0,00	10 728,87	10 728,87	0,00	0,00
586	Opérations financières entre le budget p	0,00	0,00	582 191,15	582 191,15	0,00	0,00	582 191,15	582 191,15	0,00	0,00

<b>III – ÉTATS FINANCIERS</b>	<b>III</b>
<b>Balance des comptes</b>	<b>D</b>

Numéro de compte	Libellé du compte	Balance d'entrée		Opérations non budgétaires		Opérations budgétaires		Total		Soldes	
		Débit	Crédit	Débit	Crédit	Débit	Crédit	Débit	Crédit	Débit	Crédit
588	Autres virements internes	0,00	0,00	4 245,10	4 245,10	0,00	0,00	4 245,10	4 245,10	0,00	0,00
	<b>Sous Total compte 58</b>	<b>0,00</b>	<b>0,00</b>	<b>811 563,36</b>	<b>811 563,36</b>	<b>0,00</b>	<b>0,00</b>	<b>811 563,36</b>	<b>811 563,36</b>	<b>0,00</b>	<b>0,00</b>
	<b>Total classe 5</b>	<b>765 861,50</b>	<b>0,00</b>	<b>6 688 612,08</b>	<b>7 500 375,76</b>	<b>0,00</b>	<b>0,00</b>	<b>7 454 473,58</b>	<b>7 500 375,76</b>	<b>254 097,82</b>	<b>300 000,00</b>
60268	Autres produits pharmaceutiques	0,00	0,00	0,00	0,00	69,23	69,23	69,23	69,23	0,00	0,00
	<b>Sous Total compte 6026</b>	<b>0,00</b>	<b>0,00</b>	<b>0,00</b>	<b>0,00</b>	<b>69,23</b>	<b>69,23</b>	<b>69,23</b>	<b>69,23</b>	<b>0,00</b>	<b>0,00</b>
	<b>Sous Total compte 602</b>	<b>0,00</b>	<b>0,00</b>	<b>0,00</b>	<b>0,00</b>	<b>69,23</b>	<b>69,23</b>	<b>69,23</b>	<b>69,23</b>	<b>0,00</b>	<b>0,00</b>
60611	Eau et assainissement	0,00	0,00	0,00	0,00	27 113,83	0,00	27 113,83	0,00	27 113,83	0,00
60612	Énergie - Électricité	0,00	0,00	0,00	0,00	187 992,76	0,00	187 992,76	0,00	187 992,76	0,00
60613	Chauffage urbain	0,00	0,00	0,00	0,00	17 127,25	0,00	17 127,25	0,00	17 127,25	0,00
	<b>Sous Total compte 6061</b>	<b>0,00</b>	<b>0,00</b>	<b>0,00</b>	<b>0,00</b>	<b>232 233,84</b>	<b>0,00</b>	<b>232 233,84</b>	<b>0,00</b>	<b>232 233,84</b>	<b>0,00</b>
60622	Carburants	0,00	0,00	0,00	0,00	18 506,89	0,00	18 506,89	0,00	18 506,89	0,00
60623	Alimentation	0,00	0,00	0,00	0,00	194 847,92	0,00	194 847,92	0,00	194 847,92	0,00
	<b>Sous Total compte 6062</b>	<b>0,00</b>	<b>0,00</b>	<b>0,00</b>	<b>0,00</b>	<b>213 354,81</b>	<b>0,00</b>	<b>213 354,81</b>	<b>0,00</b>	<b>213 354,81</b>	<b>0,00</b>
60631	Fournitures d'entretien	0,00	0,00	0,00	0,00	18 153,80	0,00	18 153,80	0,00	18 153,80	0,00
60632	Fournitures de petit équipement	0,00	0,00	0,00	0,00	27 510,28	0,00	27 510,28	0,00	27 510,28	0,00
60633	Fournitures de voirie	0,00	0,00	0,00	0,00	4 099,26	0,00	4 099,26	0,00	4 099,26	0,00
60636	Habillement et Vêtements de travail	0,00	0,00	0,00	0,00	6 873,96	0,00	6 873,96	0,00	6 873,96	0,00
	<b>Sous Total compte 6063</b>	<b>0,00</b>	<b>0,00</b>	<b>0,00</b>	<b>0,00</b>	<b>56 637,30</b>	<b>0,00</b>	<b>56 637,30</b>	<b>0,00</b>	<b>56 637,30</b>	<b>0,00</b>
6064	Fournitures administratives	0,00	0,00	0,00	0,00	6 808,41	0,00	6 808,41	0,00	6 808,41	0,00
6065	Livres, disques, cassettes ... (biblioth)	0,00	0,00	0,00	0,00	1 177,00	0,00	1 177,00	0,00	1 177,00	0,00
60668	Autres produits pharmaceutiques	0,00	0,00	0,00	0,00	203,94	0,00	203,94	0,00	203,94	0,00
	<b>Sous Total compte 6066</b>	<b>0,00</b>	<b>0,00</b>	<b>0,00</b>	<b>0,00</b>	<b>203,94</b>	<b>0,00</b>	<b>203,94</b>	<b>0,00</b>	<b>203,94</b>	<b>0,00</b>



<b>III – ÉTATS FINANCIERS</b>	<b>III</b>
<b>Balance des comptes</b>	<b>D</b>

Numéro de compte	Libellé du compte	Balance d'entrée		Opérations non budgétaires		Opérations budgétaires		Total		Soldes	
		Débit	Crédit	Débit	Crédit	Débit	Crédit	Débit	Crédit	Débit	Crédit
6067	Fournitures scolaires	0,00	0,00	0,00	0,00	16 566,36	0,00	16 566,36	0,00	16 566,36	0,00
	<b>Sous Total compte 606</b>	<b>0,00</b>	<b>0,00</b>	<b>0,00</b>	<b>0,00</b>	<b>526 981,66</b>	<b>0,00</b>	<b>526 981,66</b>	<b>0,00</b>	<b>526 981,66</b>	<b>0,00</b>
	<b>Sous Total compte 60</b>	<b>0,00</b>	<b>0,00</b>	<b>0,00</b>	<b>0,00</b>	<b>527 050,89</b>	<b>69,23</b>	<b>527 050,89</b>	<b>69,23</b>	<b>526 981,66</b>	<b>0,00</b>
611	Contrats de prestations de services	0,00	0,00	0,00	0,00	45 744,79	0,00	45 744,79	0,00	45 744,79	0,00
6132	Locations immobilières	0,00	0,00	0,00	0,00	500,00	0,00	500,00	0,00	500,00	0,00
61351	Matériel roulant	0,00	0,00	0,00	0,00	2 939,76	0,00	2 939,76	0,00	2 939,76	0,00
61358	Autres	0,00	0,00	0,00	0,00	32 063,08	0,00	32 063,08	0,00	32 063,08	0,00
	<b>Sous Total compte 6135</b>	<b>0,00</b>	<b>0,00</b>	<b>0,00</b>	<b>0,00</b>	<b>35 002,84</b>	<b>0,00</b>	<b>35 002,84</b>	<b>0,00</b>	<b>35 002,84</b>	<b>0,00</b>
	<b>Sous Total compte 613</b>	<b>0,00</b>	<b>0,00</b>	<b>0,00</b>	<b>0,00</b>	<b>35 502,84</b>	<b>0,00</b>	<b>35 502,84</b>	<b>0,00</b>	<b>35 502,84</b>	<b>0,00</b>
614	Charges locatives et de copropriété	0,00	0,00	0,00	0,00	4 706,63	0,00	4 706,63	0,00	4 706,63	0,00
61521	Terrains	0,00	0,00	0,00	0,00	20 478,40	0,00	20 478,40	0,00	20 478,40	0,00
615221	Bâtiments publics	0,00	0,00	0,00	0,00	13 765,68	3 318,36	13 765,68	3 318,36	10 447,32	0,00
	<b>Sous Total compte 61522</b>	<b>0,00</b>	<b>0,00</b>	<b>0,00</b>	<b>0,00</b>	<b>13 765,68</b>	<b>3 318,36</b>	<b>13 765,68</b>	<b>3 318,36</b>	<b>10 447,32</b>	<b>0,00</b>
615231	Voiries	0,00	0,00	0,00	0,00	421,38	0,00	421,38	0,00	421,38	0,00
615232	Réseaux	0,00	0,00	0,00	0,00	47 435,97	0,00	47 435,97	0,00	47 435,97	0,00
	<b>Sous Total compte 61523</b>	<b>0,00</b>	<b>0,00</b>	<b>0,00</b>	<b>0,00</b>	<b>47 857,35</b>	<b>0,00</b>	<b>47 857,35</b>	<b>0,00</b>	<b>47 857,35</b>	<b>0,00</b>
	<b>Sous Total compte 6152</b>	<b>0,00</b>	<b>0,00</b>	<b>0,00</b>	<b>0,00</b>	<b>82 101,43</b>	<b>3 318,36</b>	<b>82 101,43</b>	<b>3 318,36</b>	<b>78 783,07</b>	<b>0,00</b>
61551	Matériel roulant	0,00	0,00	0,00	0,00	22 397,45	0,00	22 397,45	0,00	22 397,45	0,00
61558	Autres biens mobiliers	0,00	0,00	0,00	0,00	739,16	0,00	739,16	0,00	739,16	0,00
	<b>Sous Total compte 6155</b>	<b>0,00</b>	<b>0,00</b>	<b>0,00</b>	<b>0,00</b>	<b>23 136,61</b>	<b>0,00</b>	<b>23 136,61</b>	<b>0,00</b>	<b>23 136,61</b>	<b>0,00</b>
6156	Maintenance	0,00	0,00	0,00	0,00	68 273,92	0,00	68 273,92	0,00	68 273,92	0,00
	<b>Sous Total compte 615</b>	<b>0,00</b>	<b>0,00</b>	<b>0,00</b>	<b>0,00</b>	<b>173 511,96</b>	<b>3 318,36</b>	<b>173 511,96</b>	<b>3 318,36</b>	<b>170 193,60</b>	<b>0,00</b>

<b>III – ÉTATS FINANCIERS</b>	<b>III</b>
<b>Balance des comptes</b>	<b>D</b>

Numéro de compte	Libellé du compte	Balance d'entrée		Opérations non budgétaires		Opérations budgétaires		Total		Soldes	
		Débit	Crédit	Débit	Crédit	Débit	Crédit	Débit	Crédit	Débit	Crédit
6161	Multirisques	0,00	0,00	0,00	0,00	20 163,22	0,00	20 163,22	0,00	20 163,22	0,00
	<b>Sous Total compte 616</b>	<b>0,00</b>	<b>0,00</b>	<b>0,00</b>	<b>0,00</b>	<b>20 163,22</b>	<b>0,00</b>	<b>20 163,22</b>	<b>0,00</b>	<b>20 163,22</b>	<b>0,00</b>
6182	Documentation générale et technique	0,00	0,00	0,00	0,00	4 711,05	0,00	4 711,05	0,00	4 711,05	0,00
6184	Versements à des organismes de formation	0,00	0,00	0,00	0,00	7 419,70	0,00	7 419,70	0,00	7 419,70	0,00
6188	Autres frais divers	0,00	0,00	0,00	0,00	74 086,85	0,00	74 086,85	0,00	74 086,85	0,00
	<b>Sous Total compte 618</b>	<b>0,00</b>	<b>0,00</b>	<b>0,00</b>	<b>0,00</b>	<b>86 217,60</b>	<b>0,00</b>	<b>86 217,60</b>	<b>0,00</b>	<b>86 217,60</b>	<b>0,00</b>
	<b>Sous Total compte 61</b>	<b>0,00</b>	<b>0,00</b>	<b>0,00</b>	<b>0,00</b>	<b>365 847,04</b>	<b>3 318,36</b>	<b>365 847,04</b>	<b>3 318,36</b>	<b>362 528,68</b>	<b>0,00</b>
6216	Personnel affecté par le GFP de rattaché	0,00	0,00	0,00	0,00	4 990,92	0,00	4 990,92	0,00	4 990,92	0,00
	<b>Sous Total compte 621</b>	<b>0,00</b>	<b>0,00</b>	<b>0,00</b>	<b>0,00</b>	<b>4 990,92</b>	<b>0,00</b>	<b>4 990,92</b>	<b>0,00</b>	<b>4 990,92</b>	<b>0,00</b>
6225	Indemnités au comptable et aux régisseurs	0,00	0,00	0,00	0,00	563,28	0,00	563,28	0,00	563,28	0,00
62268	Autres honoraires, conseils...	0,00	0,00	0,00	0,00	22 717,90	0,00	22 717,90	0,00	22 717,90	0,00
	<b>Sous Total compte 6226</b>	<b>0,00</b>	<b>0,00</b>	<b>0,00</b>	<b>0,00</b>	<b>22 717,90</b>	<b>0,00</b>	<b>22 717,90</b>	<b>0,00</b>	<b>22 717,90</b>	<b>0,00</b>
6228	Divers	0,00	0,00	0,00	0,00	2 946,55	0,00	2 946,55	0,00	2 946,55	0,00
	<b>Sous Total compte 622</b>	<b>0,00</b>	<b>0,00</b>	<b>0,00</b>	<b>0,00</b>	<b>26 227,73</b>	<b>0,00</b>	<b>26 227,73</b>	<b>0,00</b>	<b>26 227,73</b>	<b>0,00</b>
6231	Annonces et insertions	0,00	0,00	0,00	0,00	1 508,42	0,00	1 508,42	0,00	1 508,42	0,00
6232	Fêtes et cérémonies	0,00	0,00	0,00	0,00	57 777,63	0,00	57 777,63	0,00	57 777,63	0,00
6234	Réceptions	0,00	0,00	0,00	0,00	6 991,40	0,00	6 991,40	0,00	6 991,40	0,00
6236	Catalogues et imprimés	0,00	0,00	0,00	0,00	1 914,00	0,00	1 914,00	0,00	1 914,00	0,00
	<b>Sous Total compte 623</b>	<b>0,00</b>	<b>0,00</b>	<b>0,00</b>	<b>0,00</b>	<b>68 191,45</b>	<b>0,00</b>	<b>68 191,45</b>	<b>0,00</b>	<b>68 191,45</b>	<b>0,00</b>
6248	Divers	0,00	0,00	0,00	0,00	15 141,26	0,00	15 141,26	0,00	15 141,26	0,00
	<b>Sous Total compte 624</b>	<b>0,00</b>	<b>0,00</b>	<b>0,00</b>	<b>0,00</b>	<b>15 141,26</b>	<b>0,00</b>	<b>15 141,26</b>	<b>0,00</b>	<b>15 141,26</b>	<b>0,00</b>
6251	Voyages, déplacements et missions	0,00	0,00	0,00	0,00	42,80	0,00	42,80	0,00	42,80	0,00

<b>III – ÉTATS FINANCIERS</b>	<b>III</b>
<b>Balance des comptes</b>	<b>D</b>

Numéro de compte	Libellé du compte	Balance d'entrée		Opérations non budgétaires		Opérations budgétaires		Total		Soldes	
		Débit	Crédit	Débit	Crédit	Débit	Crédit	Débit	Crédit	Débit	Crédit
	<b>Sous Total compte 625</b>	<b>0,00</b>	<b>0,00</b>	<b>0,00</b>	<b>0,00</b>	<b>42,80</b>	<b>0,00</b>	<b>42,80</b>	<b>0,00</b>	<b>42,80</b>	<b>0,00</b>
6261	Frais d'affranchissement	0,00	0,00	0,00	0,00	5 037,12	0,00	5 037,12	0,00	5 037,12	0,00
6262	Frais de télécommunications	0,00	0,00	0,00	0,00	29 487,97	0,00	29 487,97	0,00	29 487,97	0,00
	<b>Sous Total compte 626</b>	<b>0,00</b>	<b>0,00</b>	<b>0,00</b>	<b>0,00</b>	<b>34 525,09</b>	<b>0,00</b>	<b>34 525,09</b>	<b>0,00</b>	<b>34 525,09</b>	<b>0,00</b>
627	Services bancaires et assimilés.	0,00	0,00	0,00	0,00	1 241,00	0,00	1 241,00	0,00	1 241,00	0,00
6281	Concours divers (cotisations...)	0,00	0,00	0,00	0,00	2 353,55	0,00	2 353,55	0,00	2 353,55	0,00
62876	Au GFP de rattachement	0,00	0,00	0,00	0,00	54,00	0,00	54,00	0,00	54,00	0,00
62878	A des tiers	0,00	0,00	0,00	0,00	446,60	0,00	446,60	0,00	446,60	0,00
	<b>Sous Total compte 6287</b>	<b>0,00</b>	<b>0,00</b>	<b>0,00</b>	<b>0,00</b>	<b>500,60</b>	<b>0,00</b>	<b>500,60</b>	<b>0,00</b>	<b>500,60</b>	<b>0,00</b>
	<b>Sous Total compte 628</b>	<b>0,00</b>	<b>0,00</b>	<b>0,00</b>	<b>0,00</b>	<b>2 854,15</b>	<b>0,00</b>	<b>2 854,15</b>	<b>0,00</b>	<b>2 854,15</b>	<b>0,00</b>
	<b>Sous Total compte 62</b>	<b>0,00</b>	<b>0,00</b>	<b>0,00</b>	<b>0,00</b>	<b>153 214,40</b>	<b>0,00</b>	<b>153 214,40</b>	<b>0,00</b>	<b>153 214,40</b>	<b>0,00</b>
6331	Versement mobilité	0,00	0,00	0,00	0,00	19 524,57	0,00	19 524,57	0,00	19 524,57	0,00
6336	Cotisations au CNFPT et au centre de ges	0,00	0,00	0,00	0,00	25 598,23	0,00	25 598,23	0,00	25 598,23	0,00
	<b>Sous Total compte 633</b>	<b>0,00</b>	<b>0,00</b>	<b>0,00</b>	<b>0,00</b>	<b>45 122,80</b>	<b>0,00</b>	<b>45 122,80</b>	<b>0,00</b>	<b>45 122,80</b>	<b>0,00</b>
63512	Taxes foncières	0,00	0,00	0,00	0,00	21 418,00	0,00	21 418,00	0,00	21 418,00	0,00
	<b>Sous Total compte 6351</b>	<b>0,00</b>	<b>0,00</b>	<b>0,00</b>	<b>0,00</b>	<b>21 418,00</b>	<b>0,00</b>	<b>21 418,00</b>	<b>0,00</b>	<b>21 418,00</b>	<b>0,00</b>
	<b>Sous Total compte 635</b>	<b>0,00</b>	<b>0,00</b>	<b>0,00</b>	<b>0,00</b>	<b>21 418,00</b>	<b>0,00</b>	<b>21 418,00</b>	<b>0,00</b>	<b>21 418,00</b>	<b>0,00</b>
637	Autres impôts, taxes et versements assim	0,00	0,00	0,00	0,00	6 695,27	0,00	6 695,27	0,00	6 695,27	0,00
	<b>Sous Total compte 63</b>	<b>0,00</b>	<b>0,00</b>	<b>0,00</b>	<b>0,00</b>	<b>73 236,07</b>	<b>0,00</b>	<b>73 236,07</b>	<b>0,00</b>	<b>73 236,07</b>	<b>0,00</b>
64111	Rémunération principale	0,00	0,00	0,00	0,00	938 257,32	0,00	938 257,32	0,00	938 257,32	0,00
	<b>Sous Total compte 6411</b>	<b>0,00</b>	<b>0,00</b>	<b>0,00</b>	<b>0,00</b>	<b>938 257,32</b>	<b>0,00</b>	<b>938 257,32</b>	<b>0,00</b>	<b>938 257,32</b>	<b>0,00</b>
64131	Rémunérations	0,00	0,00	0,00	0,00	375 353,16	0,00	375 353,16	0,00	375 353,16	0,00

<b>III – ÉTATS FINANCIERS</b>	<b>III</b>
<b>Balance des comptes</b>	<b>D</b>

Numéro de compte	Libellé du compte	Balance d'entrée		Opérations non budgétaires		Opérations budgétaires		Total		Soldes	
		Débit	Crédit	Débit	Crédit	Débit	Crédit	Débit	Crédit	Débit	Crédit
	<b>Sous Total compte 6413</b>	<b>0,00</b>	<b>0,00</b>	<b>0,00</b>	<b>0,00</b>	<b>375 353,16</b>	<b>0,00</b>	<b>375 353,16</b>	<b>0,00</b>	<b>375 353,16</b>	<b>0,00</b>
64168	Autres emplois aidés	0,00	0,00	0,00	0,00	15 290,88	0,00	15 290,88	0,00	15 290,88	0,00
	<b>Sous Total compte 6416</b>	<b>0,00</b>	<b>0,00</b>	<b>0,00</b>	<b>0,00</b>	<b>15 290,88</b>	<b>0,00</b>	<b>15 290,88</b>	<b>0,00</b>	<b>15 290,88</b>	<b>0,00</b>
6419	Remboursements sur rémunérations du pers	0,00	0,00	0,00	0,00	0,00	26 102,75	0,00	26 102,75	0,00	26 102,75
	<b>Sous Total compte 641</b>	<b>0,00</b>	<b>0,00</b>	<b>0,00</b>	<b>0,00</b>	<b>1 328 901,36</b>	<b>26 102,75</b>	<b>1 328 901,36</b>	<b>26 102,75</b>	<b>1 302 798,61</b>	<b>0,00</b>
6451	Cotisations à l'U.R.S.S.A.F.	0,00	0,00	0,00	0,00	223 361,60	0,00	223 361,60	0,00	223 361,60	0,00
6453	Cotisations aux caisses de retraite	0,00	0,00	0,00	0,00	274 971,17	0,00	274 971,17	0,00	274 971,17	0,00
6454	Cotisations aux A.S.S.E.D.I.C	0,00	0,00	0,00	0,00	15 666,12	0,00	15 666,12	0,00	15 666,12	0,00
6455	Cotisations pour assurance du personnel	0,00	0,00	0,00	0,00	23 013,15	0,00	23 013,15	0,00	23 013,15	0,00
6456	Versement au F.N.C du supplément familia	0,00	0,00	0,00	0,00	3 868,00	0,00	3 868,00	0,00	3 868,00	0,00
	<b>Sous Total compte 645</b>	<b>0,00</b>	<b>0,00</b>	<b>0,00</b>	<b>0,00</b>	<b>540 880,04</b>	<b>0,00</b>	<b>540 880,04</b>	<b>0,00</b>	<b>540 880,04</b>	<b>0,00</b>
6471	Prestations versées pour le compte du F.	0,00	0,00	0,00	0,00	5 742,69	0,00	5 742,69	0,00	5 742,69	0,00
6475	Médecine du travail, pharmacie	0,00	0,00	0,00	0,00	4 498,66	0,00	4 498,66	0,00	4 498,66	0,00
	<b>Sous Total compte 647</b>	<b>0,00</b>	<b>0,00</b>	<b>0,00</b>	<b>0,00</b>	<b>10 241,35</b>	<b>0,00</b>	<b>10 241,35</b>	<b>0,00</b>	<b>10 241,35</b>	<b>0,00</b>
	<b>Sous Total compte 64</b>	<b>0,00</b>	<b>0,00</b>	<b>0,00</b>	<b>0,00</b>	<b>1 880 022,75</b>	<b>26 102,75</b>	<b>1 880 022,75</b>	<b>26 102,75</b>	<b>1 853 920,00</b>	<b>0,00</b>
65311	Indemnités de fonction	0,00	0,00	0,00	0,00	81 388,43	0,00	81 388,43	0,00	81 388,43	0,00
65313	Cotisations de retraite	0,00	0,00	0,00	0,00	4 247,25	0,00	4 247,25	0,00	4 247,25	0,00
65314	Cotisations de sécurité sociale - part p	0,00	0,00	0,00	0,00	9 452,76	0,00	9 452,76	0,00	9 452,76	0,00
653172	Cotisations au fonds de financement de l	0,00	0,00	0,00	0,00	54,26	0,00	54,26	0,00	54,26	0,00
	<b>Sous Total compte 65317</b>	<b>0,00</b>	<b>0,00</b>	<b>0,00</b>	<b>0,00</b>	<b>54,26</b>	<b>0,00</b>	<b>54,26</b>	<b>0,00</b>	<b>54,26</b>	<b>0,00</b>
	<b>Sous Total compte 6531</b>	<b>0,00</b>	<b>0,00</b>	<b>0,00</b>	<b>0,00</b>	<b>95 142,70</b>	<b>0,00</b>	<b>95 142,70</b>	<b>0,00</b>	<b>95 142,70</b>	<b>0,00</b>

<b>III – ÉTATS FINANCIERS</b>	<b>III</b>
<b>Balance des comptes</b>	<b>D</b>

Numéro de compte	Libellé du compte	Balance d'entrée		Opérations non budgétaires		Opérations budgétaires		Total		Soldes	
		Débit	Crédit	Débit	Crédit	Débit	Crédit	Débit	Crédit	Débit	Crédit
	<b>Sous Total compte 653</b>	<b>0,00</b>	<b>0,00</b>	<b>0,00</b>	<b>0,00</b>	<b>95 142,70</b>	<b>0,00</b>	<b>95 142,70</b>	<b>0,00</b>	<b>95 142,70</b>	<b>0,00</b>
65568	Autres contributions	0,00	0,00	0,00	0,00	9 104,10	0,00	9 104,10	0,00	9 104,10	0,00
	<b>Sous Total compte 6556</b>	<b>0,00</b>	<b>0,00</b>	<b>0,00</b>	<b>0,00</b>	<b>9 104,10</b>	<b>0,00</b>	<b>9 104,10</b>	<b>0,00</b>	<b>9 104,10</b>	<b>0,00</b>
6558	Autres contributions obligatoires	0,00	0,00	0,00	0,00	4 757,17	0,00	4 757,17	0,00	4 757,17	0,00
	<b>Sous Total compte 655</b>	<b>0,00</b>	<b>0,00</b>	<b>0,00</b>	<b>0,00</b>	<b>13 861,27</b>	<b>0,00</b>	<b>13 861,27</b>	<b>0,00</b>	<b>13 861,27</b>	<b>0,00</b>
65748	Autres personnes de droit privé	0,00	0,00	0,00	0,00	97 630,00	0,00	97 630,00	0,00	97 630,00	0,00
	<b>Sous Total compte 6574</b>	<b>0,00</b>	<b>0,00</b>	<b>0,00</b>	<b>0,00</b>	<b>97 630,00</b>	<b>0,00</b>	<b>97 630,00</b>	<b>0,00</b>	<b>97 630,00</b>	<b>0,00</b>
	<b>Sous Total compte 657</b>	<b>0,00</b>	<b>0,00</b>	<b>0,00</b>	<b>0,00</b>	<b>97 630,00</b>	<b>0,00</b>	<b>97 630,00</b>	<b>0,00</b>	<b>97 630,00</b>	<b>0,00</b>
65811	Droits d'utilisation - informatique en n	0,00	0,00	0,00	0,00	6 721,90	0,00	6 721,90	0,00	6 721,90	0,00
	<b>Sous Total compte 6581</b>	<b>0,00</b>	<b>0,00</b>	<b>0,00</b>	<b>0,00</b>	<b>6 721,90</b>	<b>0,00</b>	<b>6 721,90</b>	<b>0,00</b>	<b>6 721,90</b>	<b>0,00</b>
65888	Autres	0,00	0,00	0,00	0,00	2 018,20	0,00	2 018,20	0,00	2 018,20	0,00
	<b>Sous Total compte 6588</b>	<b>0,00</b>	<b>0,00</b>	<b>0,00</b>	<b>0,00</b>	<b>2 018,20</b>	<b>0,00</b>	<b>2 018,20</b>	<b>0,00</b>	<b>2 018,20</b>	<b>0,00</b>
	<b>Sous Total compte 658</b>	<b>0,00</b>	<b>0,00</b>	<b>0,00</b>	<b>0,00</b>	<b>8 740,10</b>	<b>0,00</b>	<b>8 740,10</b>	<b>0,00</b>	<b>8 740,10</b>	<b>0,00</b>
	<b>Sous Total compte 65</b>	<b>0,00</b>	<b>0,00</b>	<b>0,00</b>	<b>0,00</b>	<b>215 374,07</b>	<b>0,00</b>	<b>215 374,07</b>	<b>0,00</b>	<b>215 374,07</b>	<b>0,00</b>
66111	Intérêts réglés à l'échéance	0,00	0,00	0,00	0,00	31 156,23	0,00	31 156,23	0,00	31 156,23	0,00
	<b>Sous Total compte 6611</b>	<b>0,00</b>	<b>0,00</b>	<b>0,00</b>	<b>0,00</b>	<b>31 156,23</b>	<b>0,00</b>	<b>31 156,23</b>	<b>0,00</b>	<b>31 156,23</b>	<b>0,00</b>
6615	Intérêts des comptes courants et de dépôt	0,00	0,00	0,00	0,00	3 652,21	0,00	3 652,21	0,00	3 652,21	0,00
	<b>Sous Total compte 661</b>	<b>0,00</b>	<b>0,00</b>	<b>0,00</b>	<b>0,00</b>	<b>34 808,44</b>	<b>0,00</b>	<b>34 808,44</b>	<b>0,00</b>	<b>34 808,44</b>	<b>0,00</b>
	<b>Sous Total compte 66</b>	<b>0,00</b>	<b>0,00</b>	<b>0,00</b>	<b>0,00</b>	<b>34 808,44</b>	<b>0,00</b>	<b>34 808,44</b>	<b>0,00</b>	<b>34 808,44</b>	<b>0,00</b>
673	Titres annulés (sur exercices antérieurs)	0,00	0,00	0,00	0,00	568,36	0,00	568,36	0,00	568,36	0,00
675	Valeurs comptables des immobilisations c	0,00	0,00	0,00	0,00	6 534,00	0,00	6 534,00	0,00	6 534,00	0,00
6761	Différences sur réalisations (positives)	0,00	0,00	0,00	0,00	11 421,00	0,00	11 421,00	0,00	11 421,00	0,00

III – ÉTATS FINANCIERS	III
Balance des comptes	D

Numéro de compte	Libellé du compte	Balance d'entrée		Opérations non budgétaires		Opérations budgétaires		Total		Soldes	
		Débit	Crédit	Débit	Crédit	Débit	Crédit	Débit	Crédit	Débit	Crédit
	<b>Sous Total compte 676</b>	0,00	0,00	0,00	0,00	11 421,00	0,00	11 421,00	0,00	11 421,00	0,00
	<b>Sous Total compte 67</b>	0,00	0,00	0,00	0,00	18 523,36	0,00	18 523,36	0,00	18 523,36	0,00
6811	Dotations aux amortissements des immobil	0,00	0,00	0,00	0,00	163 390,08	0,00	163 390,08	0,00	163 390,08	0,00
	<b>Sous Total compte 681</b>	0,00	0,00	0,00	0,00	163 390,08	0,00	163 390,08	0,00	163 390,08	0,00
	<b>Sous Total compte 68</b>	0,00	0,00	0,00	0,00	163 390,08	0,00	163 390,08	0,00	163 390,08	0,00
	<b>Total classe 6</b>	0,00	0,00	0,00	0,00	3 431 467,10	29 490,34	3 431 467,10	29 490,34	3 428 079,51	26 102,75
70311	Concession dans les cimetières (produit)	0,00	0,00	0,00	0,00	0,00	4 327,80	0,00	4 327,80	0,00	4 327,80
	<b>Sous Total compte 7031</b>	0,00	0,00	0,00	0,00	0,00	4 327,80	0,00	4 327,80	0,00	4 327,80
70323	Redevance d'occupation du domaine public	0,00	0,00	0,00	0,00	0,00	5 894,30	0,00	5 894,30	0,00	5 894,30
	<b>Sous Total compte 7032</b>	0,00	0,00	0,00	0,00	0,00	5 894,30	0,00	5 894,30	0,00	5 894,30
	<b>Sous Total compte 703</b>	0,00	0,00	0,00	0,00	0,00	10 222,10	0,00	10 222,10	0,00	10 222,10
7062	Redevances et droits des services à cara	0,00	0,00	0,00	0,00	0,00	1 090,70	0,00	1 090,70	0,00	1 090,70
70632	A caractère de loisirs	0,00	0,00	0,00	0,00	0,00	14 294,10	0,00	14 294,10	0,00	14 294,10
	<b>Sous Total compte 7063</b>	0,00	0,00	0,00	0,00	0,00	14 294,10	0,00	14 294,10	0,00	14 294,10
7067	Redevances et droits des services périsc	0,00	0,00	0,00	0,00	0,00	237 713,30	0,00	237 713,30	0,00	237 713,30
706881	Cotisations obligatoires	0,00	0,00	0,00	0,00	0,00	16,50	0,00	16,50	0,00	16,50
706888	Autres	0,00	0,00	0,00	0,00	0,00	56 902,15	0,00	56 902,15	0,00	56 902,15
	<b>Sous Total compte 70688</b>	0,00	0,00	0,00	0,00	0,00	56 918,65	0,00	56 918,65	0,00	56 918,65
	<b>Sous Total compte 7068</b>	0,00	0,00	0,00	0,00	0,00	56 918,65	0,00	56 918,65	0,00	56 918,65
	<b>Sous Total compte 706</b>	0,00	0,00	0,00	0,00	0,00	310 016,75	0,00	310 016,75	0,00	310 016,75
7078	Autres marchandises	0,00	0,00	0,00	0,00	0,00	13 346,94	0,00	13 346,94	0,00	13 346,94
	<b>Sous Total compte 707</b>	0,00	0,00	0,00	0,00	0,00	13 346,94	0,00	13 346,94	0,00	13 346,94

<b>III – ÉTATS FINANCIERS</b>	<b>III</b>
<b>Balance des comptes</b>	<b>D</b>

Numéro de compte	Libellé du compte	Balance d'entrée		Opérations non budgétaires		Opérations budgétaires		Total		Soldes	
		Débit	Crédit	Débit	Crédit	Débit	Crédit	Débit	Crédit	Débit	Crédit
70846	au GFP de rattachement	0,00	0,00	0,00	0,00	0,00	18 187,00	0,00	18 187,00	0,00	18 187,00
	<b>Sous Total compte 7084</b>	<b>0,00</b>	<b>0,00</b>	<b>0,00</b>	<b>0,00</b>	<b>0,00</b>	<b>18 187,00</b>	<b>0,00</b>	<b>18 187,00</b>	<b>0,00</b>	<b>18 187,00</b>
70878	par des tiers	0,00	0,00	0,00	0,00	0,00	123 778,40	0,00	123 778,40	0,00	123 778,40
	<b>Sous Total compte 7087</b>	<b>0,00</b>	<b>0,00</b>	<b>0,00</b>	<b>0,00</b>	<b>0,00</b>	<b>123 778,40</b>	<b>0,00</b>	<b>123 778,40</b>	<b>0,00</b>	<b>123 778,40</b>
	<b>Sous Total compte 708</b>	<b>0,00</b>	<b>0,00</b>	<b>0,00</b>	<b>0,00</b>	<b>0,00</b>	<b>141 965,40</b>	<b>0,00</b>	<b>141 965,40</b>	<b>0,00</b>	<b>141 965,40</b>
	<b>Sous Total compte 70</b>	<b>0,00</b>	<b>0,00</b>	<b>0,00</b>	<b>0,00</b>	<b>0,00</b>	<b>475 551,19</b>	<b>0,00</b>	<b>475 551,19</b>	<b>0,00</b>	<b>475 551,19</b>
73111	Impôts directs locaux	0,00	0,00	0,00	0,00	0,00	1 595 939,00	0,00	1 595 939,00	0,00	1 595 939,00
73118	Autres contributions directes	0,00	0,00	0,00	0,00	0,00	13 996,00	0,00	13 996,00	0,00	13 996,00
	<b>Sous Total compte 7311</b>	<b>0,00</b>	<b>0,00</b>	<b>0,00</b>	<b>0,00</b>	<b>0,00</b>	<b>1 609 935,00</b>	<b>0,00</b>	<b>1 609 935,00</b>	<b>0,00</b>	<b>1 609 935,00</b>
73123	Taxe communale additionnelle aux droits	0,00	0,00	0,00	0,00	0,00	136 360,36	0,00	136 360,36	0,00	136 360,36
	<b>Sous Total compte 7312</b>	<b>0,00</b>	<b>0,00</b>	<b>0,00</b>	<b>0,00</b>	<b>0,00</b>	<b>136 360,36</b>	<b>0,00</b>	<b>136 360,36</b>	<b>0,00</b>	<b>136 360,36</b>
73132	Taxe sur les pylônes électriques	0,00	0,00	0,00	0,00	0,00	49 120,00	0,00	49 120,00	0,00	49 120,00
	<b>Sous Total compte 7313</b>	<b>0,00</b>	<b>0,00</b>	<b>0,00</b>	<b>0,00</b>	<b>0,00</b>	<b>49 120,00</b>	<b>0,00</b>	<b>49 120,00</b>	<b>0,00</b>	<b>49 120,00</b>
73141	Taxe sur la consommation finale d'électr	0,00	0,00	0,00	0,00	108,58	95 430,58	108,58	95 430,58	0,00	95 322,00
73148	Autres impôts et taxes liés à la product	0,00	0,00	0,00	0,00	0,00	140,93	0,00	140,93	0,00	140,93
	<b>Sous Total compte 7314</b>	<b>0,00</b>	<b>0,00</b>	<b>0,00</b>	<b>0,00</b>	<b>108,58</b>	<b>95 571,51</b>	<b>108,58</b>	<b>95 571,51</b>	<b>0,00</b>	<b>95 462,93</b>
73154	Droits de place	0,00	0,00	0,00	0,00	0,00	350,80	0,00	350,80	0,00	350,80
	<b>Sous Total compte 7315</b>	<b>0,00</b>	<b>0,00</b>	<b>0,00</b>	<b>0,00</b>	<b>0,00</b>	<b>350,80</b>	<b>0,00</b>	<b>350,80</b>	<b>0,00</b>	<b>350,80</b>
	<b>Sous Total compte 731</b>	<b>0,00</b>	<b>0,00</b>	<b>0,00</b>	<b>0,00</b>	<b>108,58</b>	<b>1 891 337,67</b>	<b>108,58</b>	<b>1 891 337,67</b>	<b>0,00</b>	<b>1 891 229,09</b>
73211	Attribution de compensation	0,00	0,00	0,00	0,00	147 694,50	684 431,50	147 694,50	684 431,50	0,00	536 737,00
73212	Dotation de solidarité communautaire	0,00	0,00	0,00	0,00	0,00	7 747,86	0,00	7 747,86	0,00	7 747,86
	<b>Sous Total compte 7321</b>	<b>0,00</b>	<b>0,00</b>	<b>0,00</b>	<b>0,00</b>	<b>147 694,50</b>	<b>692 179,36</b>	<b>147 694,50</b>	<b>692 179,36</b>	<b>0,00</b>	<b>544 484,86</b>

<b>III – ÉTATS FINANCIERS</b>	<b>III</b>
<b>Balance des comptes</b>	<b>D</b>

Numéro de compte	Libellé du compte	Balance d'entrée		Opérations non budgétaires		Opérations budgétaires		Total		Soldes	
		Débit	Crédit	Débit	Crédit	Débit	Crédit	Débit	Crédit	Débit	Crédit
73221	FNGIR	0,00	0,00	0,00	0,00	0,00	51 345,00	0,00	51 345,00	0,00	51 345,00
732221	Fonds de péréquation des ressources comm	0,00	0,00	0,00	0,00	0,00	81 590,00	0,00	81 590,00	0,00	81 590,00
	<b>Sous Total compte 73222</b>	<b>0,00</b>	<b>0,00</b>	<b>0,00</b>	<b>0,00</b>	<b>0,00</b>	<b>81 590,00</b>	<b>0,00</b>	<b>81 590,00</b>	<b>0,00</b>	<b>81 590,00</b>
	<b>Sous Total compte 7322</b>	<b>0,00</b>	<b>0,00</b>	<b>0,00</b>	<b>0,00</b>	<b>0,00</b>	<b>132 935,00</b>	<b>0,00</b>	<b>132 935,00</b>	<b>0,00</b>	<b>132 935,00</b>
	<b>Sous Total compte 732</b>	<b>0,00</b>	<b>0,00</b>	<b>0,00</b>	<b>0,00</b>	<b>147 694,50</b>	<b>825 114,36</b>	<b>147 694,50</b>	<b>825 114,36</b>	<b>0,00</b>	<b>677 419,86</b>
738	Autres impôts et taxes	0,00	0,00	0,00	0,00	0,00	6 988,00	0,00	6 988,00	0,00	6 988,00
7391111	Dégrèvement de taxe foncière sur les pro	0,00	0,00	0,00	0,00	166,00	0,00	166,00	0,00	166,00	0,00
	<b>Sous Total compte 739111</b>	<b>0,00</b>	<b>0,00</b>	<b>0,00</b>	<b>0,00</b>	<b>166,00</b>	<b>0,00</b>	<b>166,00</b>	<b>0,00</b>	<b>166,00</b>	<b>0,00</b>
739116	Prélèvements au titre de l'article 55 de	0,00	0,00	0,00	0,00	35 195,72	0,00	35 195,72	0,00	35 195,72	0,00
	<b>Sous Total compte 73911</b>	<b>0,00</b>	<b>0,00</b>	<b>0,00</b>	<b>0,00</b>	<b>35 361,72</b>	<b>0,00</b>	<b>35 361,72</b>	<b>0,00</b>	<b>35 361,72</b>	<b>0,00</b>
	<b>Sous Total compte 7391</b>	<b>0,00</b>	<b>0,00</b>	<b>0,00</b>	<b>0,00</b>	<b>35 361,72</b>	<b>0,00</b>	<b>35 361,72</b>	<b>0,00</b>	<b>35 361,72</b>	<b>0,00</b>
	<b>Sous Total compte 739</b>	<b>0,00</b>	<b>0,00</b>	<b>0,00</b>	<b>0,00</b>	<b>35 361,72</b>	<b>0,00</b>	<b>35 361,72</b>	<b>0,00</b>	<b>35 361,72</b>	<b>0,00</b>
	<b>Sous Total compte 73</b>	<b>0,00</b>	<b>0,00</b>	<b>0,00</b>	<b>0,00</b>	<b>183 164,80</b>	<b>2 723 440,03</b>	<b>183 164,80</b>	<b>2 723 440,03</b>	<b>0,00</b>	<b>2 540 275,23</b>
74111	Dotation forfaitaire des communes	0,00	0,00	0,00	0,00	0,00	277 870,00	0,00	277 870,00	0,00	277 870,00
741121	Dotation de solidarité rurale (DSR) des	0,00	0,00	0,00	0,00	0,00	218 090,00	0,00	218 090,00	0,00	218 090,00
741127	Dotation nationale de péréquation (DNP)	0,00	0,00	0,00	0,00	0,00	93 859,00	0,00	93 859,00	0,00	93 859,00
	<b>Sous Total compte 74112</b>	<b>0,00</b>	<b>0,00</b>	<b>0,00</b>	<b>0,00</b>	<b>0,00</b>	<b>311 949,00</b>	<b>0,00</b>	<b>311 949,00</b>	<b>0,00</b>	<b>311 949,00</b>
	<b>Sous Total compte 7411</b>	<b>0,00</b>	<b>0,00</b>	<b>0,00</b>	<b>0,00</b>	<b>0,00</b>	<b>589 819,00</b>	<b>0,00</b>	<b>589 819,00</b>	<b>0,00</b>	<b>589 819,00</b>
	<b>Sous Total compte 741</b>	<b>0,00</b>	<b>0,00</b>	<b>0,00</b>	<b>0,00</b>	<b>0,00</b>	<b>589 819,00</b>	<b>0,00</b>	<b>589 819,00</b>	<b>0,00</b>	<b>589 819,00</b>
742	Dotations aux élus locaux	0,00	0,00	0,00	0,00	0,00	163,00	0,00	163,00	0,00	163,00
74718	Autres	0,00	0,00	0,00	0,00	0,00	30 401,01	0,00	30 401,01	0,00	30 401,01



<b>III – ÉTATS FINANCIERS</b>	<b>III</b>
<b>Balance des comptes</b>	<b>D</b>

Numéro de compte	Libellé du compte	Balance d'entrée		Opérations non budgétaires		Opérations budgétaires		Total		Soldes	
		Débit	Crédit	Débit	Crédit	Débit	Crédit	Débit	Crédit	Débit	Crédit
	<b>Sous Total compte 7471</b>	0,00	0,00	0,00	0,00	0,00	30 401,01	0,00	30 401,01	0,00	30 401,01
7473	Départements	0,00	0,00	0,00	0,00	0,00	1 000,00	0,00	1 000,00	0,00	1 000,00
747888	Autres	0,00	0,00	0,00	0,00	0,00	138 815,62	0,00	138 815,62	0,00	138 815,62
	<b>Sous Total compte 74788</b>	<b>0,00</b>	<b>0,00</b>	<b>0,00</b>	<b>0,00</b>	<b>0,00</b>	<b>138 815,62</b>	<b>0,00</b>	<b>138 815,62</b>	<b>0,00</b>	<b>138 815,62</b>
	<b>Sous Total compte 7478</b>	<b>0,00</b>	<b>0,00</b>	<b>0,00</b>	<b>0,00</b>	<b>0,00</b>	<b>138 815,62</b>	<b>0,00</b>	<b>138 815,62</b>	<b>0,00</b>	<b>138 815,62</b>
	<b>Sous Total compte 747</b>	<b>0,00</b>	<b>0,00</b>	<b>0,00</b>	<b>0,00</b>	<b>0,00</b>	<b>170 216,63</b>	<b>0,00</b>	<b>170 216,63</b>	<b>0,00</b>	<b>170 216,63</b>
748312	D.C.R.T.P.	0,00	0,00	0,00	0,00	0,00	23 128,00	0,00	23 128,00	0,00	23 128,00
	<b>Sous Total compte 74831</b>	<b>0,00</b>	<b>0,00</b>	<b>0,00</b>	<b>0,00</b>	<b>0,00</b>	<b>23 128,00</b>	<b>0,00</b>	<b>23 128,00</b>	<b>0,00</b>	<b>23 128,00</b>
74833	État - Compensation au titre des exonéra	0,00	0,00	0,00	0,00	0,00	16 003,00	0,00	16 003,00	0,00	16 003,00
74834	État - compensation au titre des exonéra	0,00	0,00	0,00	0,00	11 896,00	11 896,00	11 896,00	11 896,00	0,00	0,00
	<b>Sous Total compte 7483</b>	<b>0,00</b>	<b>0,00</b>	<b>0,00</b>	<b>0,00</b>	<b>11 896,00</b>	<b>51 027,00</b>	<b>11 896,00</b>	<b>51 027,00</b>	<b>0,00</b>	<b>39 131,00</b>
	<b>Sous Total compte 748</b>	<b>0,00</b>	<b>0,00</b>	<b>0,00</b>	<b>0,00</b>	<b>11 896,00</b>	<b>51 027,00</b>	<b>11 896,00</b>	<b>51 027,00</b>	<b>0,00</b>	<b>39 131,00</b>
	<b>Sous Total compte 74</b>	<b>0,00</b>	<b>0,00</b>	<b>0,00</b>	<b>0,00</b>	<b>11 896,00</b>	<b>811 225,63</b>	<b>11 896,00</b>	<b>811 225,63</b>	<b>0,00</b>	<b>799 329,63</b>
752	Revenus des immeubles	0,00	0,00	0,00	0,00	0,00	65 942,76	0,00	65 942,76	0,00	65 942,76
75821	Excédent des budgets annexes à caractère	0,00	0,00	0,00	0,00	0,00	348 355,55	0,00	348 355,55	0,00	348 355,55
	<b>Sous Total compte 7582</b>	<b>0,00</b>	<b>0,00</b>	<b>0,00</b>	<b>0,00</b>	<b>0,00</b>	<b>348 355,55</b>	<b>0,00</b>	<b>348 355,55</b>	<b>0,00</b>	<b>348 355,55</b>
75888	Autres	0,00	0,00	0,00	0,00	0,00	6 582,20	0,00	6 582,20	0,00	6 582,20
	<b>Sous Total compte 7588</b>	<b>0,00</b>	<b>0,00</b>	<b>0,00</b>	<b>0,00</b>	<b>0,00</b>	<b>6 582,20</b>	<b>0,00</b>	<b>6 582,20</b>	<b>0,00</b>	<b>6 582,20</b>
	<b>Sous Total compte 758</b>	<b>0,00</b>	<b>0,00</b>	<b>0,00</b>	<b>0,00</b>	<b>0,00</b>	<b>354 937,75</b>	<b>0,00</b>	<b>354 937,75</b>	<b>0,00</b>	<b>354 937,75</b>
	<b>Sous Total compte 75</b>	<b>0,00</b>	<b>0,00</b>	<b>0,00</b>	<b>0,00</b>	<b>0,00</b>	<b>420 880,51</b>	<b>0,00</b>	<b>420 880,51</b>	<b>0,00</b>	<b>420 880,51</b>
775	Produits des cessions d'immobilisations	0,00	0,00	0,00	0,00	0,00	17 955,00	0,00	17 955,00	0,00	17 955,00
77681	Neutralisation des amortissements	0,00	0,00	0,00	0,00	833,19	26 124,06	833,19	26 124,06	0,00	25 290,87

<b>III – ÉTATS FINANCIERS</b>	<b>III</b>
<b>Balance des comptes</b>	<b>D</b>

Numéro de compte	Libellé du compte	Balance d'entrée		Opérations non budgétaires		Opérations budgétaires		Total		Soldes	
		Débit	Crédit	Débit	Crédit	Débit	Crédit	Débit	Crédit	Débit	Crédit
	Sous Total compte 7768	0,00	0,00	0,00	0,00	833,19	26 124,06	833,19	26 124,06	0,00	25 290,87
	Sous Total compte 776	0,00	0,00	0,00	0,00	833,19	26 124,06	833,19	26 124,06	0,00	25 290,87
777	Recettes et quote-part des subventions d	0,00	0,00	0,00	0,00	2 031,97	4 063,94	2 031,97	4 063,94	0,00	2 031,97
	Sous Total compte 77	0,00	0,00	0,00	0,00	2 865,16	48 143,00	2 865,16	48 143,00	0,00	45 277,84
	Total classe 7	0,00	0,00	0,00	0,00	197 925,96	4 479 240,36	197 925,96	4 479 240,36	35 361,72	4 316 676,12
	Total général	35 198 713,75	35 198 713,75	23 901 686,99	23 499 735,99	6 744 325,48	7 146 276,48	65 844 726,22	65 844 726,22	40 770 486,90	40 770 486,90

<b>IV – ÉTATS ANNEXÉS</b>	<b>IV</b>
<b>PRESENTATION CROISEE, SECTION D'INVESTISSEMENT – VUE D'ENSEMBLE</b>	<b>A1</b>

Chapitre nature	Libellé	01 Opérations non ventilables	0 Services généraux (hors 01 et Gestion des fonds européens)	0-5 Gestion des fonds européens	1 Sécurité	2 Enseign., formation prof., apprentissage	3 Cult., vie soc., jeun., sports, loisirs	4 Santé et action sociale (hors RSA)	4-4 RSA
<b>DEPENSES</b>		<b>183 144,33</b>	<b>2 654 848,42</b>	<b>0,00</b>	<b>0,00</b>	<b>0,00</b>	<b>7 216,25</b>	<b>0,00</b>	<b>0,00</b>
10	Dotations, fonds divers et réserves	0,00	0,00	0,00	0,00	0,00	0,00	0,00	0,00
13	Subventions d'investissement	0,00	86 574,13	0,00	0,00	0,00	0,00	0,00	0,00
16	Emprunts et dettes assimilées	183 144,33	0,00	0,00	0,00	0,00	0,00	0,00	0,00
18	Cpte de liaison : affectation (BA,régie)	0,00	0,00	0,00	0,00	0,00	0,00	0,00	0,00
20	Immobilisations incorporelles (sauf 204)	0,00	29 411,53	0,00	0,00	0,00	0,00	0,00	0,00
204	Subventions d'équipement versées	0,00	8 750,62	0,00	0,00	0,00	0,00	0,00	0,00
21	Immobilisations corporelles	0,00	593 636,50	0,00	0,00	0,00	7 216,25	0,00	0,00
22	Immobilisations reçues en affectation	0,00	0,00	0,00	0,00	0,00	0,00	0,00	0,00
23	Immobilisations en cours (sauf 2324)	0,00	1 869 342,29	0,00	0,00	0,00	0,00	0,00	0,00
26	Participations et créances rattachées	0,00	0,00	0,00	0,00	0,00	0,00	0,00	0,00
27	Autres immobilisations financières	0,00	67 133,35	0,00	0,00	0,00	0,00	0,00	0,00
45	Opérations pour compte de tiers	0,00	0,00	0,00	0,00	0,00	0,00	0,00	0,00
<b>RECETTES</b>		<b>1 189 837,00</b>	<b>1 023 963,12</b>	<b>0,00</b>	<b>0,00</b>	<b>0,00</b>	<b>0,00</b>	<b>0,00</b>	<b>0,00</b>
10	Dotations, fonds divers et réserves	669 837,00	248 948,68	0,00	0,00	0,00	0,00	0,00	0,00
13	Subventions d'investissement	0,00	775 014,44	0,00	0,00	0,00	0,00	0,00	0,00
16	Emprunts et dettes assimilées	520 000,00	0,00	0,00	0,00	0,00	0,00	0,00	0,00
18	Cpte de liaison : affectation (BA,régie)	0,00	0,00	0,00	0,00	0,00	0,00	0,00	0,00
20	Immobilisations incorporelles (sauf 204)	0,00	0,00	0,00	0,00	0,00	0,00	0,00	0,00
204	Subventions d'équipement versées	0,00	0,00	0,00	0,00	0,00	0,00	0,00	0,00
21	Immobilisations corporelles	0,00	0,00	0,00	0,00	0,00	0,00	0,00	0,00
22	Immobilisations reçues en affectation	0,00	0,00	0,00	0,00	0,00	0,00	0,00	0,00
23	Immobilisations en cours (sauf 2324)	0,00	0,00	0,00	0,00	0,00	0,00	0,00	0,00
26	Participations et créances rattachées	0,00	0,00	0,00	0,00	0,00	0,00	0,00	0,00
27	Autres immobilisations financières	0,00	0,00	0,00	0,00	0,00	0,00	0,00	0,00
45	Opérations pour compte de tiers	0,00	0,00	0,00	0,00	0,00	0,00	0,00	0,00

<b>IV – ÉTATS ANNEXÉS</b>	<b>IV</b>
<b>PRESENTATION CROISEE , SECTION D'INVESTISSEMENT – VUE D'ENSEMBLE (suite)</b>	<b>A1</b>

Chapitre nature	Libellé	5 Aménagement des territoires et habitat	6 Action économique	7 Environnement	8 Transports	9 Fonction en réserve	TOTAL
<b>DEPENSES</b>		<b>0,00</b>	<b>0,00</b>	<b>0,00</b>	<b>0,00</b>		<b>2 845 209,00</b>
10	Dotations, fonds divers et réserves	0,00	0,00	0,00	0,00		0,00
13	Subventions d'investissement	0,00	0,00	0,00	0,00		86 574,13
16	Emprunts et dettes assimilées	0,00	0,00	0,00	0,00		183 144,33
18	Cpte de liaison : affectation (BA,régie)	0,00	0,00	0,00	0,00		0,00
20	Immobilisations incorporelles (sauf 204)	0,00	0,00	0,00	0,00		29 411,53
204	Subventions d'équipement versées	0,00	0,00	0,00	0,00		8 750,62
21	Immobilisations corporelles	0,00	0,00	0,00	0,00		600 852,75
22	Immobilisations reçues en affectation	0,00	0,00	0,00	0,00		0,00
23	Immobilisations en cours (sauf 2324)	0,00	0,00	0,00	0,00		1 869 342,29
26	Participations et créances rattachées	0,00	0,00	0,00	0,00		0,00
27	Autres immobilisations financières	0,00	0,00	0,00	0,00		67 133,35
45	Opérations pour compte de tiers	0,00	0,00	0,00	0,00		0,00
<b>RECETTES</b>		<b>0,00</b>	<b>0,00</b>	<b>0,00</b>	<b>0,00</b>		<b>2 213 800,12</b>
10	Dotations, fonds divers et réserves	0,00	0,00	0,00	0,00		918 785,68
13	Subventions d'investissement	0,00	0,00	0,00	0,00		775 014,44
16	Emprunts et dettes assimilées	0,00	0,00	0,00	0,00		520 000,00
18	Cpte de liaison : affectation (BA,régie)	0,00	0,00	0,00	0,00		0,00
20	Immobilisations incorporelles (sauf 204)	0,00	0,00	0,00	0,00		0,00
204	Subventions d'équipement versées	0,00	0,00	0,00	0,00		0,00
21	Immobilisations corporelles	0,00	0,00	0,00	0,00		0,00
22	Immobilisations reçues en affectation	0,00	0,00	0,00	0,00		0,00
23	Immobilisations en cours (sauf 2324)	0,00	0,00	0,00	0,00		0,00
26	Participations et créances rattachées	0,00	0,00	0,00	0,00		0,00
27	Autres immobilisations financières	0,00	0,00	0,00	0,00		0,00
45	Opérations pour compte de tiers	0,00	0,00	0,00	0,00		0,00

<b>IV – ÉTATS ANNEXÉS</b>	<b>IV</b>
<b>PRESENTATION CROISEE, SECTION DE FONCTIONNEMENT – VUE D'ENSEMBLE</b>	<b>A2</b>

Chapitre nature	Libellé	01 Opérations non ventilables	0 Services généraux (hors 01 et Gestion des fonds européens)	0-5 Gestion des fonds européens	1 Sécurité	2 Enseign., formation prof., apprentissage	3 Cult., vie soc., jeun., sports, loisirs	4 Santé et action sociale (hors APA et RSA / Régularisation de RMI)	4-3 APA
<b>DEPENSES</b>		<b>31 156,23</b>	<b>2 061 551,51</b>	<b>0,00</b>	<b>106 099,37</b>	<b>626 181,78</b>	<b>457 107,26</b>	<b>0,00</b>	<b>0,00</b>
011	Charges à caractère général	0,00	636 806,01	0,00	11 020,22	259 925,60	158 095,26	0,00	0,00
012	Charges de personnel et frais assimilés	0,00	1 171 866,59	0,00	95 079,15	364 808,62	298 382,11	0,00	0,00
014	Atténuations de produits	0,00	35 361,72	0,00	0,00	0,00	0,00	0,00	0,00
65	Autres charges de gestion courante	0,00	213 296,62	0,00	0,00	1 447,56	629,89	0,00	0,00
6586	Frais fonctionnement des groupes d'élus	0,00	0,00	0,00	0,00	0,00	0,00	0,00	0,00
66	Charges financières	31 156,23	3 652,21	0,00	0,00	0,00	0,00	0,00	0,00
67	Charges spécifiques	0,00	568,36	0,00	0,00	0,00	0,00	0,00	0,00
68	Dotations aux provisions, dépréciations	0,00	0,00	0,00	0,00	0,00	0,00	0,00	0,00
<b>RECETTES</b>		<b>0,00</b>	<b>4 065 582,88</b>	<b>0,00</b>	<b>0,00</b>	<b>178 660,40</b>	<b>71 212,75</b>	<b>0,00</b>	<b>0,00</b>
013	Atténuations de charges	0,00	26 102,75	0,00	0,00	0,00	0,00	0,00	0,00
70	Prod. services, domaine, ventes diverses	0,00	225 678,04	0,00	0,00	178 660,40	71 212,75	0,00	0,00
73	Impôts et taxes	0,00	684 407,86	0,00	0,00	0,00	0,00	0,00	0,00
731	Fiscalité locale	0,00	1 891 229,09	0,00	0,00	0,00	0,00	0,00	0,00
74	Dotations et participations	0,00	799 329,63	0,00	0,00	0,00	0,00	0,00	0,00
75	Autres produits de gestion courante	0,00	420 880,51	0,00	0,00	0,00	0,00	0,00	0,00
76	Produits financiers	0,00	0,00	0,00	0,00	0,00	0,00	0,00	0,00
77	Produits spécifiques	0,00	17 955,00	0,00	0,00	0,00	0,00	0,00	0,00
78	Reprises amort., dépréciations, prov.	0,00	0,00	0,00	0,00	0,00	0,00	0,00	0,00

<b>IV – ÉTATS ANNEXÉS</b>	<b>IV</b>
<b>PRESENTATION CROISEE, SECTION DE FONCTIONNEMENT – VUE D’ENSEMBLE (suite)</b>	<b>A2</b>

Chapitre nature	Libellé	4-4 RSA / Régularisation de RMI	5 Aménagement des territoires et habitat	6 Action économique	7 Environnement	8 Transports	9 Fonction en réserve	TOTAL
<b>DEPENSES</b>		<b>0,00</b>	<b>0,00</b>	<b>0,00</b>	<b>0,00</b>	<b>0,00</b>		<b>3 282 096,15</b>
011	Charges à caractère général	0,00	0,00	0,00	0,00	0,00		1 065 847,09
012	Charges de personnel et frais assimilés	0,00	0,00	0,00	0,00	0,00		1 930 136,47
014	Atténuations de produits	0,00	0,00	0,00	0,00	0,00		35 361,72
65	Autres charges de gestion courante	0,00	0,00	0,00	0,00	0,00		215 374,07
6586	Frais fonctionnement des groupes d'élus	0,00	0,00	0,00	0,00	0,00		0,00
66	Charges financières	0,00	0,00	0,00	0,00	0,00		34 808,44
67	Charges spécifiques	0,00	0,00	0,00	0,00	0,00		568,36
68	Dotations aux provisions, dépréciations	0,00	0,00	0,00	0,00	0,00		0,00
<b>RECETTES</b>		<b>0,00</b>	<b>0,00</b>	<b>0,00</b>	<b>0,00</b>	<b>0,00</b>		<b>4 315 456,03</b>
013	Atténuations de charges	0,00	0,00	0,00	0,00	0,00		26 102,75
70	Prod. services, domaine, ventes diverses	0,00	0,00	0,00	0,00	0,00		475 551,19
73	Impôts et taxes	0,00	0,00	0,00	0,00	0,00		684 407,86
731	Fiscalité locale	0,00	0,00	0,00	0,00	0,00		1 891 229,09
74	Dotations et participations	0,00	0,00	0,00	0,00	0,00		799 329,63
75	Autres produits de gestion courante	0,00	0,00	0,00	0,00	0,00		420 880,51
76	Produits financiers	0,00	0,00	0,00	0,00	0,00		0,00
77	Produits spécifiques	0,00	0,00	0,00	0,00	0,00		17 955,00
78	Reprises amort., dépréciations, prov.	0,00	0,00	0,00	0,00	0,00		0,00

<b>IV – ÉTATS ANNEXÉS</b>	<b>IV</b>
<b>B – ÉTATS ANNEXÉS PATRIMONIAUX – ETAT DE LA DETTE – DETAIL DES CREDITS DE TRESORERIE</b>	<b>B1.1</b>

**DETAIL DES CREDITS DE TRESORERIE (1)**

Nature (Pour chaque ligne, indiquer le numéro de contrat)	Date de la décision de réaliser la ligne de trésorerie (2)	Montant maximum autorisé au 01/01/N	Montant des tirages N	Montant des remboursements N		Encours restant dû au 31/12/N
				Intérêts (3)	Remboursement du tirage	
5191 Avances du Trésor						
5192 Avances de trésorerie						
51931 Lignes de trésorerie						
202490090J00001	07/03/2024	300 000,00	300 000,00	3 652,21	0,00	300 000,00
51932 Lignes de trésorerie liées à un emprunt						
5194 Billets de trésorerie						
5198 Autres crédits de trésorerie						
519 Crédits de trésorerie (Total)		300 000,00	300 000,00	3 652,21	0,00	300 000,00

(1) Circulaire n° NOR : INTB8900071C du 22/02/1989.

(2) Indiquer la date de la délibération de l'assemblée autorisant la ligne de trésorerie ou la date de la décision de l'ordonnateur de réaliser la ligne de trésorerie sur la base d'un montant maximum autorisé par l'organe délibérant (article M. 4221-5 du CGCT).

(3) Il s'agit des intérêts comptabilisés au compte 6615.

<b>IV – ÉTATS ANNEXÉS</b>	<b>IV</b>
<b>B – ÉTATS ANNEXÉS PATRIMONIAUX – ETAT DE LA DETTE – REPARTITION PAR NATURE DE DETTE</b>	<b>B1.2</b>

**REPARTITION PAR NATURE DE DETTE (hors 16449 et 166)**

Nature (Pour chaque ligne, indiquer le numéro de contrat)	Emprunts et dettes à l'origine du contrat													
	Organisme prêteur ou chef de file	Date de signature	Date d'émission ou date de mobilisation (1)	Date du premier rembour- sement	Nominal (2)	Type de taux d'intérêt (3)	Index (4)	Taux initial		Devise	Péριο- dité des rembour- sements (6)	Profil d'amor- tissement (7)	Possibilité de rembour- sement anticipé O/N	Caté- gorie d'em- prunt (8)
								Niveau de taux (5)	Taux actuariel					
<b>163 Emprunts obligataires (Total)</b>					0,00									
<b>164 Emprunts auprès des établissements financiers (Total)</b>					3 492 000,00									
1641 Emprunts en euros (total)					3 492 000,00									
00000734497	CREDIT AGRIC	08/07/2022		10/09/2022	600 000,00			1,710	1,710	euros	T	P	N	A-1
209065	CAISSE REGIONALE CREDIT AGRICO	18/06/2018		10/09/2018	400 000,00	C		1,390	1,390	euros	T	P	N	A-1
505665	CAISSE REGIONALE CREDIT AGRICO	01/10/2020		01/10/2020	500 000,00	F		1,010	1,010	euros	S	P	N	A-1
930137E	CAISSE D EPARGNE	29/11/2024		10/12/2025	220 000,00	F		2,970	2,970	euros	A	F	N	A-1
MON501810EUR	CAISSE FRANC DE FINANCEM LOCAL	23/12/2014		01/02/2016	350 000,00	C		2,470	2,470	euros	A	P	N	A-1
MON505249EUR	LA BANQUE POSTALE	19/10/2015		01/03/2016	422 000,00	F		2,340	2,340	euros	T	P	N	A-1
P06QUU018PR	CAISSE REGIONALE CREDIT AGRICO	30/06/2008		10/02/2009	350 000,00	F		4,800	4,800	euros	A	P	N	A-1
P1AGQL015PR	CAISSE REGIONALE CREDIT AGRICO	14/04/2010		10/05/2011	400 000,00	F		3,740	3,740	euros	A	P	N	A-1
P1ELTQ018PR	CAISSE REGIONALE CREDIT AGRICO	11/10/2012		10/01/2013	250 000,00	F		4,860	4,860	euros	T	P	N	A-1
1643 Emprunts en devises (total)					0,00									



Nature (Pour chaque ligne, indiquer le numéro de contrat)	Emprunts et dettes à l'origine du contrat													
	Organisme prêteur ou chef de file	Date de signature	Date d'émission ou date de mobilisation (1)	Date du premier rembour- sement	Nominal (2)	Type de taux d'intérêt (3)	Index (4)	Taux initial		Devise	Péριο- dité des rembour- sements (6)	Profil d'amor- tissement (7)	Possibilité de rembour- sement anticipé O/N	Caté- gorie d'em- prunt (8)
								Niveau de taux (5)	Taux actuariel					
16441 Emprunts assortis d'une option de tirage sur ligne de trésorerie (total)					0,00									
165 Dépôts et cautionnements reçus (Total)					0,00									
167 Emprunts et dettes assortis de conditions particulières (Total)					0,00									
1675 Dettes afférentes aux marchés de travaux et de partenariat (total)					0,00									
1678 Autres emprunts et dettes (total)					0,00									
168 Emprunts et dettes assimilés (Total)					0,00									
1681 Autres emprunts (total)(9)					0,00									
1682 Bons à moyen terme négociables (total)					0,00									

Nature (Pour chaque ligne, indiquer le numéro de contrat)	Emprunts et dettes à l'origine du contrat													
	Organisme prêteur ou chef de file	Date de signature	Date d'émission ou date de mobilisation (1)	Date du premier rembour- sement	Nominal (2)	Type de taux d'intérêt (3)	Index (4)	Taux initial		Devise	Péριο- dicité des rembour- sements (6)	Profil d'amor- tissement (7)	Possibilité de rembour- sement anticipé O/N	Caté- gorie d'em- prunt (8)
								Niveau de taux (5)	Taux actuariel					
1687 Autres dettes (total)					0,00									
<b>Total général</b>					<b>3 492 000,00</b>									

(1) Si un emprunt donne lieu à plusieurs mobilisations, indiquer la date de la première mobilisation.

(2) Nominal : montant emprunté à l'origine.

(3) Type de taux d'intérêt : F : fixe ; V : variable simple ; C : complexe ; R : préfixé (c'est-à-dire un taux variable qui n'est pas seulement défini comme la simple addition d'un taux usuel de référence et d'une marge exprimée en point de pourcentage).

(4) Mentionner le ou les types d'index (ex : Euribor 3 mois).

(5) Indiquer le niveau de taux à l'origine du contrat.

(6) Indiquer la périodicité des remboursements : A : annuelle, B : bimestrielle, T : trimestrielle, X autre.

(7) Indiquer C pour amortissement constant, P pour amortissement progressif, F pour *in fine*, X pour autres à préciser.

(8) Catégorie d'emprunt à l'origine. Exemple A-1 (cf. la classification des emprunts suivant la typologie de la circulaire IOCB1015077C du 25 juin 2010 sur les produits financiers offerts aux collectivités territoriales).

(9) Y compris les avances remboursables consenties au titre de l'article 25 de la loi n°2020-935 du 30 juillet 2020 de finances rectificative pour 2020, portant attribution des avances remboursables sur les recettes fiscales prévues aux articles 1594 A et 1595 du code général des impôts

<b>IV – ANNEXES</b>	<b>IV</b>
<b>B – ANNEXES PATRIMONIALES – ETAT DE LA DETTE – REPARTITION PAR NATURE DE DETTE</b>	<b>B1.2</b>

**B1.2 – REPARTITION PAR NATURE DE DETTE (hors 16449 et 166) (suite)**

Nature (Pour chaque ligne, indiquer le numéro de contrat)	Emprunts et dettes au 31/12/N											
	Couverture ? O/N (11)	Montant couvert	Catégorie d'emprunt après couverture éventuelle (12)	Capital restant dû au 31/12/N	Durée résiduelle (en années)	Taux d'intérêt			Annuité de l'exercice			ICNE de l'exercice
						Type de taux (13)	Index (14)	Niveau de taux d'intérêt au 31/12/N (15)	Capital	Charges d'intérêt (16)	Intérêts perçus (le cas échéant) (17)	
<b>163 Emprunts obligataires (Total)</b>		0,00		0,00					0,00	0,00	0,00	0,00
<b>164 Emprunts auprès des établissements financiers (Total)</b>		0,00		1 876 997,59					183 144,30	31 156,24	0,00	499,53
1641 Emprunts en euros (total)		0,00		1 876 997,59					183 144,30	31 156,24	0,00	499,53
00000734497	N	0,00	A-1	535 030,18	12,00	F		1,710	28 509,07	6 613,05	0,00	0,00
209065	N	0,00	A-1	236 832,30	8,00	C		1,390	26 070,50	3 518,86	0,00	0,00
505665	N	0,00	A-1	373 965,17	10,00	F		1,010	31 986,45	4 019,55	0,00	0,00
930137E	N	0,00	A-1	220 000,00	2,00	F		0,000	0,00	0,00	0,00	0,00
MON501810EUR	N	0,00	A-1	155 517,73	6,00	C		2,470	23 777,32	4 428,59	0,00	0,00
MON505249EUR	N	0,00	A-1	256 171,75	11,00	F		2,340	20 191,09	6 290,57	0,00	499,53
P06QUU018PR	N	0,00	A-1	0,00	0,00	F		0,000	0,00	0,00	0,00	0,00
P1AGQL015PR	N	0,00	A-1	34 051,92	1,00	F		3,740	32 824,28	2 501,17	0,00	0,00
P1ELTQ018PR	N	0,00	A-1	65 428,54	3,00	F		4,860	19 785,59	3 784,45	0,00	0,00
1643 Emprunts en devises (total)		0,00		0,00					0,00	0,00	0,00	0,00
16441 Emprunts assortis d'une option de tirage sur ligne de trésorerie (total) (10)		0,00		0,00					0,00	0,00	0,00	0,00
<b>165 Dépôts et cautionnements reçus (Total)</b>		0,00		0,00					0,00	0,00	0,00	0,00
<b>167 Emprunts et dettes assortis de conditions particulières (Total)</b>		0,00		0,00					0,00	0,00	0,00	0,00
1671 Avances consolidées du Trésor (total)		0,00		0,00					0,00	0,00	0,00	0,00
1672 Emprunts sur comptes spéciaux (total)		0,00		0,00					0,00	0,00	0,00	0,00
1675 Dettes pour METP et PPP (total)		0,00		0,00					0,00	0,00	0,00	0,00

Nature (Pour chaque ligne, indiquer le numéro de contrat)	Emprunts et dettes au 31/12/N											
	Couverture ? O/N (11)	Montant couvert	Catégorie d'emprunt après couverture éventuelle (12)	Capital restant dû au 31/12/N	Durée résiduelle (en années)	Taux d'intérêt			Annuité de l'exercice			ICNE de l'exercice
						Type de taux (13)	Index (14)	Niveau de taux d'intérêt au 31/12/N (15)	Capital	Charges d'intérêt (16)	Intérêts perçus (le cas échéant) (17)	
1676 Dettes envers locataires-acquéreurs (total)		0,00		0,00					0,00	0,00	0,00	0,00
1678 Autres emprunts et dettes (total)		0,00		0,00					0,00	0,00	0,00	0,00
<b>168 Emprunts et dettes assimilés (Total)</b>		<b>0,00</b>		<b>0,00</b>					<b>0,00</b>	<b>0,00</b>	<b>0,00</b>	<b>0,00</b>
1681 Autres emprunts (total)(10)		0,00		0,00					0,00	0,00	0,00	0,00
1682 Bons à moyen terme négociables (total)		0,00		0,00					0,00	0,00	0,00	0,00
1687 Autres dettes (total)		0,00		0,00					0,00	0,00	0,00	0,00
<b>Total général</b>		<b>0,00</b>		<b>1 876 997,59</b>					<b>183 144,30</b>	<b>31 156,24</b>	<b>0,00</b>	<b>499,53</b>

(10) S'agissant des emprunts assortis d'une ligne de trésorerie, il faut faire ressortir le remboursement du capital de la dette prévue pour l'exercice correspondant au véritable endettement.

(11) Si l'emprunt est soumis à couverture, il convient de compléter le tableau « détail des opérations de couverture ».

(12) Catégorie d'emprunt. Exemple A-1 (cf. la classification des emprunts suivant la typologie de la circulaire IOCB1015077C du 25 juin 2010 sur les produits financiers offerts aux collectivités territoriales).

(13) Type de taux d'intérêt après opérations de couverture : F : fixe ; V : variable simple ; C : complexe (c'est-à-dire un taux variable qui n'est pas seulement défini comme la simple addition d'un taux usuel de référence et d'une marge exprimée en point de pourcentage).

(14) Mentionner l'index en cours au 31/12/N après opérations de couverture.

(15) Taux après opérations de couverture éventuelles. Pour les emprunts à taux variable, indiquer le niveau moyen du taux constaté sur l'année.

(16) Il s'agit des intérêts dus au titre du contrat initial et comptabilisés à l'article 66111 « Intérêts réglés à l'échéance » (intérêts décaissés) et intérêts éventuels dus au titre du contrat d'échange éventuel et comptabilisés à l'article 668.

(17) Indiquer les intérêts éventuellement reçus au titre du contrat d'échange éventuel et comptabilisés au 768.

<b>IV – ÉTATS ANNEXÉS</b>	<b>IV</b>
<b>B – ÉTATS ANNEXÉS PATRIMONIAUX – ETAT DE LA DETTE – REPARTITION DES EMPRUNTS PAR STRUCTURE DE TAUX</b>	<b>B1.3</b>

**REPARTITION DES EMPRUNTS PAR STRUCTURE DE TAUX (HORS A1)**

Emprunts ventilés par structure de taux selon le risque le plus élevé (Pour chaque ligne, indiquer le numéro de contrat) (1)	Organisme prêteur ou chef de file	Nominal (2)	Capital restant dû au 31/12/N (3)	Type d'indices (4)	Durée du contrat	Dates des périodes bonifiées	Taux minimal (5)	Taux maximal (6)	Coût de sortie (7)	Taux maximal après couverture éventuelle (8)	Niveau du taux au 31/12/N (9)	Intérêts payés au cours de l'exercice (10)	Intérêts perçus au cours de l'exercice (le cas échéant) (11)	% par type de taux selon le capital restant dû
Echange de taux, taux variable simple plafonné (cap) ou encadré (tunnel) (A)														
<b>TOTAL (A)</b>		<b>0,00</b>	<b>0,00</b>						<b>0,00</b>			<b>0,00</b>	<b>0,00</b>	<b>0,00</b>
Barrière simple (B)														
<b>TOTAL (B)</b>		<b>0,00</b>	<b>0,00</b>						<b>0,00</b>			<b>0,00</b>	<b>0,00</b>	<b>0,00</b>
Option d'échange (C)														
<b>TOTAL (C)</b>		<b>0,00</b>	<b>0,00</b>						<b>0,00</b>			<b>0,00</b>	<b>0,00</b>	<b>0,00</b>
Multiplieur jusqu'à 3 ou multiplieur jusqu'à 5 capé (D)														
<b>TOTAL (D)</b>		<b>0,00</b>	<b>0,00</b>						<b>0,00</b>			<b>0,00</b>	<b>0,00</b>	<b>0,00</b>
Multiplieur jusqu'à 5 (E)														
<b>TOTAL (E)</b>		<b>0,00</b>	<b>0,00</b>						<b>0,00</b>			<b>0,00</b>	<b>0,00</b>	<b>0,00</b>
Autres types de structures (F)														
<b>TOTAL (F)</b>		<b>0,00</b>	<b>0,00</b>						<b>0,00</b>			<b>0,00</b>	<b>0,00</b>	<b>0,00</b>
<b>TOTAL GENERAL</b>		<b>0,00</b>	<b>0,00</b>						<b>0,00</b>			<b>0,00</b>	<b>0,00</b>	<b>0,00</b>

- (1) Répartir les emprunts selon le type de structure de taux (de A à F selon la classification de la charte de bonne conduite) en fonction du risque le plus élevé à courir sur toute la durée de vie du contrat de prêt et après opérations de couverture éventuelles.
- (2) Nominal : montant emprunté à l'origine. En cas de couverture partielle d'un emprunt, indiquer séparément sur deux lignes la part du nominal couvert et la part non couverte.
- (3) En cas de couverture partielle d'un emprunt, indiquer séparément sur deux lignes la part du capital restant dû couvert et la part non couverte.
- (4) Indiquer la classification de l'indice sous-jacent suivant la typologie de la circulaire du 25 juin 2010 sur les produits financiers (de 1 à 6). 1 : Indice zone euro / 2 : Indices inflation française ou zone euro ou écart entre ces indices / 3 : Ecart indice zone euro / 4 : Indices hors zone euro ou écart d'indices dont l'un est hors zone euro / 5 : écarts d'indices hors zone euro / 6 : autres indices.
- (5) Taux hors opération de couverture. Indiquer le montant, l'index ou la formule correspondant au taux minimal du contrat de prêt sur toute la durée du contrat.
- (6) Taux hors opération de couverture. Indiquer le montant, l'index ou la formule correspondant au taux maximal du contrat de prêt sur toute la durée du contrat.
- (7) Coût de sortie : indiquer le montant de l'indemnité contractuelle de remboursement définitif de l'emprunt au 31/12/N ou le cas échéant, à la prochaine date d'échéance.
- (8) Montant, index ou formule.
- (9) Indiquer le niveau de taux après opérations de couverture éventuelles. Pour les emprunts à taux variables, indiquer le niveau moyen du taux constaté sur l'année.

(10) Indiquer les intérêts dus au titre du contrat initial et comptabilisés à l'article 66111 et des intérêts éventuels dus au titre du contrat d'échange et comptabilisés à l'article 668.

(11) Indiquer les intérêts reçus au titre du contrat d'échange et comptabilisés au 768.

<b>IV – ÉTATS ANNEXÉS</b>	<b>IV</b>
<b>B – ÉTATS ANNEXÉS PATRIMONIAUX – ETAT DE LA DETTE – DETAIL DES OPERATIONS DE COUVERTURE</b>	<b>B1.5</b>

**DETAIL DES OPERATIONS DE COUVERTURE (1)**

Instruments de couverture (Pour chaque ligne, indiquer le numéro de contrat)	Emprunt couvert			Instrument de couverture									
	Référence de l'emprunt couvert	Capital restant dû au 31/12/N	Date de fin du contrat	Organisme co-contractant	Type de couverture (3)	Nature de la couverture (change ou taux)	Notionnel de l'instrument de couverture	Date de début du contrat	Date de fin du contrat	Périodicité de règlement des intérêts (4)	Montant des commissions diverses	Primes éventuelles	
												Primes payées pour l'achat d'option	Primes reçues pour la vente d'option
Taux fixe (total)		0,00					0,00				0,00	0,00	0,00
Taux variable simple (total)		0,00					0,00				0,00	0,00	0,00
Taux complexe (total) (2)		0,00					0,00				0,00	0,00	0,00
<b>Total</b>		<b>0,00</b>					<b>0,00</b>				<b>0,00</b>	<b>0,00</b>	<b>0,00</b>

(1) Si un instrument couvre plusieurs emprunts, distinguer une ligne par emprunt couvert.

(2) Il s'agit d'un taux variable qui n'est pas défini comme la simple addition d'un taux usuel de référence et d'une marge exprimée en point de pourcentage.

(3) Indiquer s'il s'agit d'un *swap*, d'une option (*cap*, *floor*, *tunnel*, *swaption*).

(4) Indiquer la périodicité de règlement des intérêts : A : annuelle, M : mensuelle, B : bimestrielle, S : semestrielle, T : trimestrielle, X : autre.

<b>IV – ÉTATS ANNEXÉS</b>	<b>IV</b>
<b>B – ÉTATS ANNEXÉS PATRIMONIAUX – ETAT DE LA DETTE – DETAIL DES OPERATIONS DE COUVERTURE</b>	<b>B1.5</b>

**B1.5 – DETAIL DES OPERATIONS DE COUVERTURE (1) (suite)**

Instruments de couverture (Pour chaque ligne, indiquer le numéro de contrat)	Effet de l'instrument de couverture								
	Référence de l'emprunt couvert	Taux payé		Taux reçu (7)		Charges et produits constatés depuis l'origine du contrat		Catégorie d'emprunt (8)	
		Index (5)	Niveau de taux (6)	Index	Niveau de taux	Charges c/668	Produits c/768	Avant opération de couverture	Après opération de couverture
Taux fixe (total)						0,00	0,00		
Taux variable simple (total)						0,00	0,00		
Taux complexe (total) (2)						0,00	0,00		
<b>Total</b>						0,00	0,00		

(5) Indiquer l'index utilisé ou la formule de taux.

(6) Pour les emprunts à taux variable, indiquer le niveau moyen du taux constaté sur l'année.

(7) A compléter si l'instrument de couverture est un *swap*.

(8) Catégorie d'emprunt. Exemple A-1 (cf. la classification des emprunts suivant la typologie de la circulaire IOCB1015077C du 25 juin 2010 sur les produits financiers offerts aux collectivités territoriales).



<b>IV – ÉTATS ANNEXÉS</b>	<b>IV</b>
<b>B – ÉTATS ANNEXÉS PATRIMONIAUX – ETAT DE LA DETTE – REMBOURSEMENT ANTICIPE D'UN EMPRUNT AVEC REFINANCEMENT</b>	<b>B1.6</b>

**REMBOURSEMENT ANTICIPE D'UN EMPRUNT AVEC REFINANCEMENT (1)**

Emprunts (2) (Pour chaque ligne, indiquer le numéro de contrat)	Année de mobilisation et profil d'amort. de l'emprunt		Date du refinancement	Organisme prêteur ou chef de file	Capital restant dû	Capital réaménagé	Durée résiduelle	Périodicité des remboursements (6)	Caractéristiques du taux			Coût de sortie (10)		Annuité de l'exercice		ICNE de l'exercice
	Année	Profil (5)							Type de taux (7)	Index (8)	Niveau de taux (9)	Type (11)	Montant (12)	Intérêts (13)	Capital	
<b>Total des dépenses au c/ 166</b> <b>Refinancement de dette (3)</b>					0,00	0,00						0,00	0,00	0,00	0,00	
<b>Total des recettes au c/ 166</b> <b>Refinancement de dette (4)</b>					0,00	0,00							0,00	0,00	0,00	

(1) Les opérations de refinancement de dette consistent en un remboursement d'un emprunt auprès d'un établissement de crédit suivi de la souscription d'un nouvel emprunt. Pour cette raison, les dépenses et les recettes du c/166 sont équilibrées.

(2) Pour les emprunts de refinancement, indiquer le nouveau numéro de contrat suivi, entre parenthèses, de la référence de l'emprunt quitté.

(3) Il s'agit de retracer les caractéristiques avant réaménagement des emprunts ayant fait l'objet d'un remboursement anticipé avec refinancement.

(4) Il s'agit de retracer les caractéristiques après réaménagement des emprunts de refinancement.

(5) Indiquer C pour amortissement constant, P pour amortissement progressif, F pour *in fine*, X pour autres à préciser.

(6) Indiquer la périodicité des remboursements A : annuelle ; T : trimestrielle ; M : mensuelle, B : bimestrielle, S : semestrielle, X autre.

(7) Type de taux d'intérêt : F : fixe ; V : variable simple ; C : complexe (c'est-à-dire un taux variable qui n'est pas seulement défini comme la simple addition d'un taux usuel de référence et d'une marge exprimée en point de pourcentage).

(8) Indiquer le type d'index (ex : Euribor 3 mois).

(9) Taux après opérations de couverture éventuelles. Pour un emprunt à taux variable, indiquer le niveau du taux constaté à la date du refinancement.

(10) Il s'agit de retracer les caractéristiques de l'indemnité de remboursement anticipé due relative à l'emprunt quitté.

(11) Indiquer A pour autofinancement, C pour capitalisation, T pour intégration dans le taux du nouvel emprunt, D pour allongement de durée.

(12) Indiquer le coût de sortie uniquement en cas d'autofinancement et de capitalisation.

(13) Il s'agit des intérêts dus au titre du contrat initial et comptabilisés à l'article 66111 « Intérêts réglés à l'échéance » (intérêts décaissés) et intérêts éventuels dus au titre du contrat d'échange éventuel et comptabilisés à l'article 668.

<b>IV – ÉTATS ANNEXÉS</b>	<b>IV</b>
<b>B – ÉTATS ANNEXÉS PATRIMONIAUX – ETAT DE LA DETTE – TYPOLOGIE DE LA REPARTITION DE L'ENCOURS</b>	<b>B1.4</b>

**TYPOLGIE DE LA REPARTITION DE L'ENCOURS (1)**

Indices sous-jacents		(1) Indices zone euro	(2) Indices inflation française ou zone euro ou écart entre ces indices	(3) Ecart d'indices zone euro	(4) Indices hors zone euro et écarts d'indices dont l'un est un indice hors zone euro	(5) Ecart d'indices hors zone euro	(6) Autres indices
<b>Structure</b>							
<b>(A) Taux fixe simple. Taux variable simple. Echange de taux fixe contre taux variable ou inversement. Echange de taux structuré contre taux variable ou taux fixe (sens unique). Taux variable simple plafonné (cap) ou encadré (tunnel)</b>	Nombre de produits	9	0	0	0	0	
	% de l'encours	100,00	0,00	0,00	0,00	0,00	
	Montant en euros	1 876 997,59	0,00	0,00	0,00	0,00	
<b>(B) Barrière simple. Pas d'effet de levier</b>	Nombre de produits	0	0	0	0	0	
	% de l'encours	0,00	0,00	0,00	0,00	0,00	
	Montant en euros	0,00	0,00	0,00	0,00	0,00	
<b>(C) Option d'échange (swaption)</b>	Nombre de produits	0	0	0	0	0	
	% de l'encours	0,00	0,00	0,00	0,00	0,00	
	Montant en euros	0,00	0,00	0,00	0,00	0,00	
<b>(D) Multiplicateur jusqu'à 3 ; multiplicateur jusqu'à 5 capé</b>	Nombre de produits	0	0	0	0	0	
	% de l'encours	0,00	0,00	0,00	0,00	0,00	
	Montant en euros	0,00	0,00	0,00	0,00	0,00	
<b>(E) Multiplicateur jusqu'à 5</b>	Nombre de produits	0	0	0	0	0	
	% de l'encours	0,00	0,00	0,00	0,00	0,00	
	Montant en euros	0,00	0,00	0,00	0,00	0,00	
<b>(F) Autres types de structures</b>	Nombre de produits						0
	% de l'encours						0,00
	Montant en euros						0,00

(1) Cette annexe retrace le stock de dette au 31/12/N après opérations de couverture éventuelles.

<b>IV – ÉTATS ANNEXÉS</b>	<b>IV</b>
<b>B – ÉTATS ANNEXÉS PATRIMONIAUX – ETAT DE LA DETTE – EMPRUNTS RENEGOCIES AU COURS DE L'ANNEE N</b>	<b>B1.7</b>

**EMPRUNTS RENEGOCIES AU COURS DE L'ANNEE N (1)**

N° du contrat d'emprunt	Date de souscription du contrat initial	Date de renégociation	Organisme prêteur	Durée résiduelle en années		Taux (2)						Nominal		Profil d'amortissement et périodicité de remboursement (6)		Capital restant dû au 31/12/N	ICNE de l'exercice	Annuité payée dans l'exercice (s'il y a lieu)	
				Contrat initial	Contrat renégocié	Contrat initial			Contrat renégocié			Contrat initial	Contrat renégocié (5)	Contrat initial	Contrat renégocié			Intérêts	Capital
						Type de taux (3)	Index (4)	Taux act.	Type de taux (3)	Index (4)	Taux act.								
<b>Total</b>												0,00	0,00			0,00	0,00	0,00	0,00

(1) Inscrire les emprunts renégociés au cours de l'exercice N.

(2) Taux à la date de renégociation.

(3) Indiquer : F : fixe ; V : variable simple ; C : complexe (c'est-à-dire un taux variable qui n'est pas seulement défini comme la simple addition d'un taux usuel de référence et d'une marge exprimée en point de pourcentage).

(4) Indiquer la nature de l'index retenu (exemple : Euribor 3 mois).

(5) Nominal à la date de renégociation.

(6) Faire figurer 2 lettres : - Pour le profil d'amortissement, indiquer : C pour amortissement constant, P pour amortissement progressif, F pour *in fine*, X pour autres.  
 - Pour la périodicité de remboursement, indiquer A : annuelle ; T : trimestrielle ; M : mensuelle, B : bimestrielle, S : semestrielle, X autre.

<b>IV – ÉTATS ANNEXÉS</b>	<b>IV</b>
<b>B – ÉTATS ANNEXÉS PATRIMONIAUX – ETAT DE LA DETTE – DETTE POUR FINANCER L'EMPRUNT D'UN AUTRE ORGANISME</b>	<b>B1.8</b>

**DETTE POUR FINANCER L'EMPRUNT D'UN AUTRE ORGANISME (1)**

REPARTITION PAR PRÊTEUR	Dettes en capital à l'origine (2)	Dettes en capital au 31/12/N	Annuité payée au cours de l'exercice	Dont	
				Intérêts (3)	Capital
TOTAL	0,00	0,00	0,00	0,00	0,00
<u>Après des organismes de droit privé</u>	0,00	0,00	0,00	0,00	0,00
<u>Après des organismes de droit public</u>	0,00	0,00	0,00	0,00	0,00
<u>Dettes provenant d'émissions obligataires (ex : émissions publiques ou privées)</u>	0,00	0,00	0,00	0,00	0,00

(1) Il s'agit des cas où une collectivité ou un établissement public accepte de prendre en charge l'emprunt au profit d'un autre organisme sans qu'il y ait pour autant transfert du contrat.

(2) La dette en capital à l'origine correspond à la part de dette prise en charge par la collectivité.

(3) Il s'agit des intérêts dus au titre du contrat initial et comptabilisés à l'article 66111 et des intérêts éventuels dus au titre du contrat d'échange et comptabilisés à l'article 668.

<b>IV – ÉTATS ANNEXÉS</b>	<b>IV</b>
<b>B – ÉTATS ANNEXÉS PATRIMONIAUX – ETAT DE LA DETTE – AUTRES DETTES</b>	<b>B1.9</b>

**AUTRES DETTES**

(Issues des engagements juridiques pris autres que ceux destinés à financer la prise en charge d'un emprunt)

<b>IV – ÉTATS ANNEXÉS</b>	<b>IV</b>
<b>B – ÉTATS ANNEXÉS PATRIMONIAUX – METHODES UTILISEES POUR LES AMORTISSEMENTS</b>	<b>B2</b>

**METHODES UTILISEES POUR LES AMORTISSEMENTS**

Procédure d'amortissement (linéaire, dégressif, variable)	CHOIX DE L'ASSEMBLEE	Durée (en années)	Délibération du
	<b>Biens de faible valeur</b> - Seuil unitaire en deçà duquel les immobilisations de peu de valeur s'amortissent sur un an : 500,00 €		24/01/2023
	<b>Catégories de biens amortis</b>	<b>Durée (en années)</b>	
L	INFORM ET LOGIC - CONCESSIONS ET DROIS SIMILAIRES	3	24/01/2023
L	VEHICULES TRANSPORT - 3.5 tonnes	10	24/01/2023
L	AGENCEM ET AMENAG TERRAINS - Plantations arbres	20	24/01/2023
L	MATERIELS OUTILLAGES INCENDIE DEF CIV Bornes...	10	24/01/2023
L	AGENCEM AMENAG TERRAIN NUS	20	24/01/2023
L	SUBV EQUIP ORGAN PUBL GFP- Biens mobil mat ét	15	24/01/2023
L	SUBV EQUIP ORGANISM PUBL GFP - bâtim et installat	15	24/01/2023
L	SUBV D EQUIP ORGAN PUBL AUTR GROUP - Bât install	15	24/01/2023
L	SUBVENT D EQUIP AUX PERS DROIT PRIVE - Bât install	5	24/01/2023
L	FONDS DE CONCOURS PLUVIAL	15	24/01/2023
L	FRAIS INSERTION NON SUIVIS DE TRAVAUX	5	24/01/2023
L	FRAIS ETUDES NON SUIVIS DE TRAVAUX	5	24/01/2023
L	FRAIS ETUDES DOCS URBANISMES	10	24/01/2023
L	AUTRES IMMOBILISATIONS INCORPORELLES	5	24/01/2023
L	INSTALLATIONS MAT. ET OUTIL. - RESEAUX CABLES	20	24/01/2023
L	INSTALL. ET OUTILL. TECH - RESEAUX ELECTRIFICATION	20	24/01/2023
L	INSTALLATION MATERI. ET OUTILL. - AUTRES RESEAUX	20	24/01/2023
L	INSTALLATIONS ET OUTILLAGES TECHNIQUES	10	24/01/2023
L	INSTALL. GENERALES. AGENCEMENTS ET AMENAG DIVERS	10	24/01/2023
L	MATERIEL DE TRANSPORT	10	24/01/2023
L	MATERIEL ROULANT	7	24/01/2023
L	AUTRES IMMOBILISATIONS CORPORELLES	10	24/01/2023
L	AUTRES MATERIELS DE BUREAU ET MOBILIER	10	24/01/2023
L	MATERIELS INFORMATIQUES SCOLAIRES	5	24/01/2023
L	SUBVENTIONS D EQUIPEMENTS AUTRES GROUPEMENTS	15	24/01/2023
L	MATERIELS DE BUREAU ET MOBILIERS SCOLAIRES	10	24/01/2023
L	MATERIELS DE TELEPHONIE	10	24/01/2023
L	AUTRES MATERIELS INFORMATIQUES	5	24/01/2023

<b>IV – ÉTATS ANNEXÉS</b>	<b>IV</b>
<b>B – ÉTATS ANNEXÉS PATRIMONIAUX – ETAT DES CHARGES TRANSFEREES</b>	<b>B4</b>

**ETAT DES CHARGES TRANSFEREES**

Exercice	Nature de la dépense transférée	Durée de l'étalement (en mois)	Date de la délibération	Montant de la dépense transférée au compte 481 (I)	Montant amorti au titre des exercices précédents (II)	Montant de la dotation aux amortissements de l'exercice (c/6812) (III)	Solde (1)
<b>TOTAL</b>				<b>0,00</b>	<b>0,00</b>	<b>0,00</b>	<b>0,00</b>

(1) Correspond au montant de la charge restant à amortir = I – (II + III).

Exercice	Nature de la dépense transférée	Durée de l'étalement (en mois)	Date de la délibération	Montant de la dépense transférée au compte 481 (I)	Montant amorti au titre des exercices précédents (II)	Montant de la dotation aux amortissements de l'exercice (c/6862) (III)	Solde (1)
<b>TOTAL</b>				<b>0,00</b>	<b>0,00</b>	<b>0,00</b>	<b>0,00</b>

(1) Correspond au montant de la charge restant à amortir = I – (II + III).

<b>IV – ÉTATS ANNEXÉS</b>	<b>IV</b>
<b>B – ÉTATS ANNEXÉS PATRIMONIAUX – DETAIL DES OPERATIONS POUR COMPTE DE TIERS</b>	<b>B5</b>

**CHAPITRE D'OPERATIONS POUR COMPTE DE TIERS (Détail) (1)**

- (1) Ouvrir un cadre par opération pour compte de tiers.
- (2) Inscrire le chapitre et la nature des travaux.
- (3) Le chapitre 45 doit être détaillé conformément au plan de comptes, tant en dépenses qu'en recettes.
- (4) Indiquer le chapitre.



<b>IV – ÉTATS ANNEXÉS</b>	<b>IV</b>
<b>B – ÉTATS ANNEXÉS PATRIMONIAUX – ETAT DES PRETS</b>	<b>B6</b>

**Prêts (compte 274)**

Bénéficiaires	Date de la délibération	Encours restant dû au 31/12/N	Montant de l'annuité recouvré		ICNE de l'exercice
			Capital	Intérêts	
<b>Assortis d'intérêts (total)</b>		0,00	0,00	0,00	0,00
<b>Non assortis d'intérêts (total)</b>		0,00	0,00		

<b>IV – ÉTATS ANNEXÉS</b>	<b>IV</b>
<b>B - ÉTATS ANNEXÉS PATRIMONIAUX – ENGAGEMENTS HORS BILAN</b>	<b>B7.1</b>

**ETAT SYNTHETIQUE DES ENGAGEMENTS DONNES**

Article		Dettes en capital à l'origine	Dettes en capital au 31/12/N	Annuité versée au cours de l'exercice
<b>8015</b>	<b>Emprunts garantis (1)</b>	908 354,66	829 103,22	27 487,58
<b>8016</b>	<b>Contrats de crédit-bail (2)</b>	0,00	0,00	0,00
<b>8017</b>	<b>Subvention à verser en annuité (3)</b>	0,00	0,00	0,00
<b>8018</b>	<b>Autres engagements donnés</b>			
	Marchés de partenariat (4)		0,00	0,00
	Au profit d'organismes publics (3)	1 047 000,00	703 599,99	71 517,75
	Au profit d'organismes privés (3)	0,00	0,00	0,00
	Dans le cadre d'une délégation de service public (3)	0,00	0,00	0,00
	Engagements liés à des opérations d'urbanisme et d'aménagement (3)	0,00	0,00	0,00

(1) A compléter depuis l'état des emprunts garantis.

(2) A compléter depuis l'état des contrats de crédit-bail.

(3) A compléter depuis l'état des autres engagements donnés.

(4) A compléter depuis l'état des marchés de partenariat.

<b>IV – ÉTATS ANNEXÉS</b>	<b>IV</b>
<b>B - ÉTATS ANNEXÉS PATRIMONIAUX – ENGAGEMENTS HORS BILAN</b>	<b>B7.2</b>

**ETAT SYNTHETIQUE DES ENGAGEMENTS RECUS (1)**

Article		Créance en capital à l'origine	Créance en capital au 31/12/N	Annuité reçue au cours de l'exercice
<b>8026</b>	<b>Redevance de crédit-bail à recevoir (crédit-bail immobilier)</b>	0,00	0,00	0,00
<b>8027</b>	<b>Subvention à recevoir par annuité</b>	0,00	0,00	0,00
<b>8028</b>	<b>Autres engagements reçus</b>			
	Recette grevée d'affectation spéciale (2)		0,00	0,00
	Engagements reçus des entreprises	0,00	0,00	0,00
	A l'exception de ceux reçus des entreprises	0,00	0,00	0,00

(1) A remplir depuis l'état relatif aux autres engagements reçus.

(2) A remplir depuis l'état relatif aux recettes grevées d'affectation spéciale. Le montant de la créance en capital au 31/12/N correspond au reste à employer au 31/12/N, l'annuité reçue au cours de l'exercice correspond au solde entre les restes à employer au 01/01/N et les restes à employer au 31/12/N.

<b>IV – ÉTATS ANNEXÉS</b>	<b>IV</b>
<b>B - ÉTATS ANNEXÉS PATRIMONIAUX – ENGAGEMENTS HORS BILAN</b>	<b>B7.3</b>

**ETAT DES EMPRUNTS GARANTIS**

Désignation du bénéficiaire	Année de mobilisation et profil d'amortissement de l'emprunt (1)		Objet de l'emprunt garanti	Organisme prêteur ou chef de file	Montant initial	Capital restant dû au 31/12/N	Durée résiduelle	Périodicité des remboursements (2)	Taux initial			Taux moyen constaté sur l'année (6)			Catégorie d'emprunt (7)	Indices ou devises pouvant modifier l'emprunt	Annuité garantie au cours de l'exercice	
	Année	Profil							Taux (3)	Index (4)	Taux actuariel (5)	Taux (3)	Index (4)	Niveau de taux			En intérêts (8)	En capital
<b>Total des emprunts contractés par des collectivités ou des EP (hors logements sociaux)</b>					<b>0,00</b>	<b>0,00</b>										<b>0,00</b>	<b>0,00</b>	
<b>Total des emprunts autres que ceux contractés par des collectivités ou des EP (hors logements sociaux)</b>					<b>0,00</b>	<b>0,00</b>										<b>0,00</b>	<b>0,00</b>	
<b>Total des emprunts contractés pour des opérations de logement social</b>					<b>908 354,66</b>	<b>829 103,22</b>										<b>9 859,03</b>	<b>17 628,55</b>	
MARCOU HABITAT - SCP HLM LR	2015	P	5082405 MARCOU HABITAT - SCP HLM LR LE STADE	CAISSE DES DEPOTS	100 513,50	92 655,34	43,00	A	C	1,600	C	1,600	A-1	euros	1	524,03	1 508,06	
MARCOU HABITAT - SCP HLM LR	2020	P	5247454 CONSTRUCTION LOG SOCIAUX LA SOURCE MARCOU HABITAT SCP HLM	CAISSE DES DEPOTS	48 153,41	45 179,60	46,00	A	C	0,550	C	0,550	A-1	euros	136,39		902,16	
MARCOU HABITAT - SCP HLM LR	2020	P	5247455 CONSTRUCT LOG SOCIAUX LA SOURCE MARCOU HABITAT SCP HLM	CAISSE DES DEPOTS	227 428,23	211 758,54	36,00	A	C	1,350	C	1,350	A-1	euros	2 349,67		4 709,05	
MARCOU HABITAT - SCP HLM LR	2020	P	5247456 CONST LOG SOCIAUX LA SOURCE MARCOU HABITAT SCP HLM	CAISSE DES DEPOTS	131 631,09	125 219,98	46,00	A	C	1,350	C	1,350	A-1	euros	1 381,59		2 055,13	

Désignation du bénéficiaire	Année de mobilisation et profil d'amortissement de l'emprunt (1)		Objet de l'emprunt garanti	Organisme prêteur ou chef de file	Montant initial	Capital restant dû au 31/12/N	Durée résiduelle	Périodicité des remboursements (2)	Taux initial			Taux moyen constaté sur l'année (6)			Catégorie d'emprunt (7)	Indices ou devises pouvant modifier l'emprunt	Annuité garantie au cours de l'exercice	
	Année	Profil							Taux (3)	Index (4)	Taux actuariel (5)	Taux (3)	Index (4)	Niveau de taux			En intérêts (8)	En capital
MARCOU HABITAT SCP HLM LANG R	2015	P	5082403 MARCOU HABITAT SCP HLM LE STADE CONSTR 8 LOG SOCIAUX	CAISSE DES DEPOTS	64 286,00	54 629,59	33,00	A	C	0,800	C	0,800	A-1	euros	454,51	1 460,66		
MARCOU HABITAT SCP HLM LANG R	2015	P	2082404 MARCOU HABITAT SCP HLM LE STADE	CAISSE DES DEPOTS	30 192,00	26 742,62	43,00	A	C	0,800	C	0,800	A-1	euros	220,93	526,11		
MARCOU HABITAT SCP HLM LANG R	2015	P	5082406 MARCOU HABITAT SCP HLM LANG R LE STADE	CAISSE DES DEPOTS	247 432,00	219 016,10	33,00	A	C	1,600	C	1,600	A-1	euros	3 628,24	5 071,05		
MARCOU HABITAT SCP HLM LANG R	2020	P	5247453 LOG SOCIAUX LA SOURCE MARCOU HABITAT SCP HLM	CAISSE DES DEPOTS	58 718,43	53 901,45	36,00	A	C	0,550	C	0,550	A-1	euros	163,67	1 396,33		
<b>TOTAL GENERAL</b>					<b>908 354,66</b>	<b>829 103,22</b>									<b>9 859,03</b>	<b>17 628,55</b>		

(1) Indiquer C pour amortissement constant, P pour amortissement progressif, F pour in fine, X pour autres (à préciser).

(2) Indiquer la périodicité des remboursements A : annuelle ; B : bimestrielle ; T : trimestrielle ; X : autre.

(3) Type de taux d'intérêt : F : fixe ; V : variable simple ; C : complexe ; R : préfixé (c'est-à-dire un taux variable qui n'est pas seulement défini comme la simple addition d'un taux usuel de référence et d'une marge exprimée en point de pourcentage).

(4) Indiquer le type d'index (ex. EURIBOR 3 mois ...).

(5) Taux annuel, tous frais compris.

(6) Taux hors opération de couverture. Pour les emprunts à taux variable, indiquer le niveau moyen du taux constaté sur l'année.

(7) Catégorie d'emprunt hors opération de couverture. Exemple A-1 (cf. la classification des emprunts suivant la typologie de la circulaire IOCB1015077C du 25 juin 2010 sur les produits financiers offerts aux collectivités territoriales).

(8) Il s'agit des intérêts dus au titre du contrat initial et comptabilisés à l'article 66111 « Intérêts réglés à l'échéance » (intérêts décaissés).

<b>IV – ÉTATS ANNEXÉS</b>	<b>IV</b>
<b>B - ÉTATS ANNEXÉS PATRIMONIAUX – ENGAGEMENTS HORS BILAN</b>	<b>B7.4</b>

**CALCUL DES RATIOS D'ENDETTEMENT RELATIFS AUX GARANTIES D'EMPRUNT**

Calcul du ratio (1)	Valeur en euros	
Total des annuités déjà garanties à échoir dans l'exercice (2)	A	0,00
Total des premières annuités entières des nouvelles garanties de l'exercice (2)	B	0,00
Annuité nette de la dette de l'exercice (3)	C	0,00
Provisions pour garanties d'emprunts	D	0,00
<b>Total des annuités d'emprunts garantis de l'exercice</b>	<b>I = A + B + C - D</b>	<b>0,00</b>
<b>Recettes réelles de fonctionnement</b>	<b>II</b>	<b>4 315 456,36</b>
<b>Part des garanties d'emprunt accordées au titre de l'exercice en % (4)</b>	<b>I / II</b>	<b>0,00</b>

(1) Ratio défini aux articles L. 4253-1 ou L. 3231-4 ou L. 2252-1 du CGCT, conformément aux dispositions législatives applicables à la collectivité.

(2) Hors opérations visées par l'article L. 4253-2 ou L. 3231-4-4 ou L. 2252-2 du CGCT, conformément aux dispositions législatives applicables à la collectivité.

(3) Cf. définition de l'article D. 1511-30 du CGCT.

(4) Les garanties d'emprunt accordées au titre d'un exercice ne doivent pas représenter plus de 50 % des recettes réelles de fonctionnement de ce même exercice.

<b>IV – ÉTATS ANNEXÉS</b>	<b>IV</b>
<b>B - ÉTATS ANNEXÉS PATRIMONIAUX – ENGAGEMENTS HORS BILAN</b>	<b>B7.5</b>

**ETAT DES CONTRATS DE CREDIT-BAIL RESTANT A COURIR (MOBILIER ET IMMOBILIER)**

Type et nature du bien ayant fait l'objet du contrat	Exer- cice d'ori- gine du con- trat	Désignation du crédit bailleur	Durée du contrat (en mois)	Montant de la redevance de l'exercice	Montant de la redevance sur la totalité du contrat	Montant des redevances restant à courir					Cumul restant (exercice N+5 et suivants)	Total (1)
						N+1	N+2	N+3	N+4			
Crédits-bails mobiliers					0,00	0,00	0,00	0,00	0,00	0,00	0,00	0,00
Crédits-bails immobiliers				0,00	0,00	0,00	0,00	0,00	0,00	0,00	0,00	0,00
<b>Total</b>				0,00	0,00	0,00	0,00	0,00	0,00	0,00	0,00	0,00

(1) Total = (N+1, N+2, N+3, N+4) + cumul restant.

<b>IV – ÉTATS ANNEXÉS</b>	<b>IV</b>
<b>B - ÉTATS ANNEXÉS PATRIMONIAUX – ENGAGEMENTS HORS BILAN</b>	<b>B7.6</b>

**ETAT DES MARCHES DE PARTENARIAT**

Libellé du contrat	Année de signature du marché	Organismes cocontractants	Nature des prestations prévues par le marché	Durée du marché (en mois)	Date fin de marché	Date mise en service équipement	Montant total prévu au titre du marché (TTC)	Annuité versée sur l'exercice	Montant de la rémunération du cocontractant restant à verser pour la durée restante du marché de partenariat (3)				
									Part investissement		Part fonctionnement II	Part financement III	TOTAL I + II + III
									Part totale (4)	Dont part nette (5) I			
<b>Marchés de partenariat (1)</b>													
<b>SOUS-TOTAL</b>							0,00	0,00	0,00	0,00	0,00	0,00	0,00
<b>Marchés globaux de performance énergétiques avec tiers de financement (2)</b>													
<b>SOUS-TOTAL</b>							0,00	0,00	0,00	0,00	0,00	0,00	0,00
<b>TOTAL</b>							<b>0,00</b>	<b>0,00</b>	<b>0,00</b>	<b>0,00</b>	<b>0,00</b>	<b>0,00</b>	<b>0,00</b>

(1) Article L. 1112-1 du Code de la commande publique

(2) Article 1er de la loi n° 2023-222 du 30 mars 2023

(3) Montant de la rémunération restant à verser au 31/12/N

(4) Montant total de la rémunération relative à l'investissement restant à verser au 31/12/N

(5) Montant inscrit à la colonne précédente déduction faite des participations d'autres collectivités publiques.



<b>IV – ÉTATS ANNEXÉS</b>	<b>IV</b>
<b>B - ÉTATS ANNEXÉS PATRIMONIAUX – ENGAGEMENTS HORS BILAN</b>	<b>B7.7</b>

**ETAT DES RECETTES GREVEES D'UNE AFFECTATION SPECIALE**  
**Tableau récapitulatif des recettes grevées d'une affectation spéciale**

Libellé (1)	Restes à employer au 01/01/N	Montant recettes	Montant dépenses	Restes à employer au 31/12/N
<b>Total</b>	<b>0,00</b>	<b>0,00</b>	<b>0,00</b>	<b>0,00</b>

(1) Par exemple, taxe d'aménagement, taxe de séjour, FEDER, dons et legs grevés d'une affectation, toutes recettes grevées d'une affectation spéciale et non ventilables ou recettes ventilables mais pour lesquelles la collectivité souhaite un niveau de détail plus fin que dans la présentation croisée.

(2) Ouvrir un tableau par recette grevée d'une affectation spéciale et reproduire le tableau autant de fois que nécessaire pour décrire l'ensemble des recettes grevées d'une affectation spéciale.

(3) Reste à employer au 31/12/N = reste à employer au 01/01/N + total recettes de l'exercice – total dépenses de l'exercice.

<b>IV – ÉTATS ANNEXÉS</b>	<b>IV</b>
<b>B - ÉTATS ANNEXÉS PATRIMONIAUX – ENGAGEMENTS HORS BILAN</b>	<b>B7.8</b>

**ETAT DES AUTRES ENGAGEMENTS DONNES**

Année d'origine	Nature de l'engagement	Organisme bénéficiaire	Durée en années	Périodicité	Dettes en capital à l'origine	Dettes en capital au 31/12/N	Annuité versée au cours de l'exercice
<b>TOTAL</b>					<b>1 047 000,00</b>	<b>703 599,99</b>	<b>71 517,75</b>
<b>8017 Subventions à verser en annuités</b>					<b>0,00</b>	<b>0,00</b>	<b>0,00</b>
<b>8018 Autres engagements donnés</b>					<b>1 047 000,00</b>	<b>703 599,99</b>	<b>71 517,75</b>
<b>Au profit d'organismes publics</b>					<b>1 047 000,00</b>	<b>703 599,99</b>	<b>71 517,75</b>
2012	CONVENTION PORTAGE FONCIER CHAI	EPFL PERPIGNAN PYRENEES MEDITERRANEE	15	A	250 000,00	50 000,00	17 066,67
2020	CONVENTION PORTAGE FONCIER MAISON SIUROLES	EPFL PERPIGNAN PYRENEES MEDITERRANEE	15	A	179 500,00	131 633,33	12 828,27
2021	CONVENTION PORTAGE FONCIER MAISON LAPORTA	EPFL PERPIGNAN PYRENEES MEDITERRANEE	15	A	308 000,00	246 400,00	22 134,94
2021	CONVENTION PORTAGE FONCIER MAISON COMAS	EPFL PERPIGNAN PYRENEES MEDITERRANEE	15	A	40 000,00	32 000,00	2 874,67
2022	CONVENTION PORTAGE FONCIER MAISON MARGAIL	EPFL PERPIGNAN PYRENEES MEDITERRANEE	15	A	159 500,00	138 233,33	11 526,53
2023	CONVENTION PORTAGE FONCIER BATIMENT CAPDELLAYRE	EPFL PERPIGNAN PYRENEES MEDITERRANEE	15	A	70 000,00	65 333,33	5 086,67
2024	CONVENTION PORTAGE FONCIER BATIMENT M. LAPORTA	EPFL PERPIGNAN PYRENEES MEDITERRANEE	15	A	40 000,00	40 000,00	0,00
<b>Au profit d'organismes privés (1)</b>					<b>0,00</b>	<b>0,00</b>	<b>0,00</b>
<b>Engagements liés à des délégations de service public</b>					<b>0,00</b>	<b>0,00</b>	<b>0,00</b>
<b>Engagements liés à des opérations d'urbanisme et d'aménagement</b>					<b>0,00</b>	<b>0,00</b>	<b>0,00</b>

(1) Concernant les garanties accordées à l'Agence France Locale (Article L.1611-3-2 du CGCT) :

- l' « Organisme bénéficiaire » de la garantie est toute personne titulaire d'un « titre éligible » émis ou créé par l'Agence France Locale ;
- la rubrique « Périodicité » n'est pas remplie car la garantie n'a pas de périodicité. La garantie est d'une durée totale indiquée à la colonne qui précède ;
- la colonne « Dette en capital à l'origine » correspond au montant total de la garantie accordée aux titulaires d'un titre éligible ;
- la colonne « Dette en capital au 1/1/N » correspond au montant résiduel de la garantie au 1/1/N ;
- la colonne « Annuité à verser au cours de l'exercice » n'est pas remplie car l'octroi de la garantie n'implique pas que des versements annuels aient lieu. Des versements ne seront effectués qu'en cas d'appel de la garantie.

<b>IV – ÉTATS ANNEXÉS</b>	<b>IV</b>
<b>B - ÉTATS ANNEXÉS PATRIMONIAUX – ENGAGEMENTS HORS BILAN</b>	<b>B7.9</b>

**ETAT DES AUTRES ENGAGEMENTS RECUS**

Année d'origine	Nature de l'engagement	Organisme émetteur	Durée en années	Périodicité	Créance en capital à l'origine	Créance en capital au 31/12/N	Annuité reçue au cours de l'exercice
<b>TOTAL</b>					<b>0,00</b>	<b>0,00</b>	<b>0,00</b>
	8026 Redevance de crédit-bail restant à recevoir (crédit-bail immobilier)				0,00	0,00	0,00
	8027 Subventions à recevoir par annuités (annuités restant à recevoir)				0,00	0,00	0,00
	8028 Autres engagements reçus				0,00	0,00	0,00
	A l'exception de ceux reçus des entreprises				0,00	0,00	0,00
	Engagements reçus des entreprises				0,00	0,00	0,00

<b>IV – ÉTATS ANNEXÉS</b>	<b>IV</b>
<b>B – ANNEXES PATRIMONIALES – ETAT DU PERSONNEL AU 31/12/N</b>	<b>B9</b>

**B9 - ETAT DU PERSONNEL AU 31/12/N**

GRADES OU EMPLOIS (1)	CATEGORIES (2)	EMPLOIS BUDGETAIRES (3)			EFFECTIFS POURVUS SUR EMPLOIS BUDGETAIRES EN ETPT (4)		
		EMPLOIS PERMANENTS À TEMPS COMPLET	EMPLOIS PERMANENTS À TEMPS NON COMPLET	TOTAL	AGENTS TITULAIRES	AGENTS NON TITULAIRES	TOTAL
<b>EMPLOIS FONCTIONNELS (a)</b>		<b>0,00</b>	<b>0,00</b>	<b>0,00</b>	<b>0,00</b>	<b>0,00</b>	<b>0,00</b>
Directeur général des services		0,00	0,00	0,00	0,00	0,00	0,00
Directeur général adjoint des services		0,00	0,00	0,00	0,00	0,00	0,00
Directeur général des services techniques		0,00	0,00	0,00	0,00	0,00	0,00
Directeur départemental - SDIS		0,00	0,00	0,00	0,00	0,00	0,00
Directeur départemental adjoint - SDIS		0,00	0,00	0,00	0,00	0,00	0,00
Emplois créés au titre de l'article L. 313-1 du CGFP		0,00	0,00	0,00	0,00	0,00	0,00
<b>FILIERE ADMINISTRATIVE (b)</b>		<b>17,00</b>	<b>0,00</b>	<b>17,00</b>	<b>7,00</b>	<b>0,00</b>	<b>7,00</b>
ADJOINT ADM PRINC 2E CLASSE	C	4,00	0,00	4,00	2,00	0,00	2,00
ADJOINT ADMIN PRINC 1E CLASSE	C	3,00	0,00	3,00	2,00	0,00	2,00
ADJOINT ADMINISTRATIF	C	3,00	0,00	3,00	1,00	0,00	1,00
ATTACHE PRINCIPAL	A	1,00	0,00	1,00	1,00	0,00	1,00
ATTACHE TERRITORIAL	A	2,00	0,00	2,00	0,00	0,00	0,00
REDACTEUR PRINCIPAL 2 C	B	2,00	0,00	2,00	1,00	0,00	1,00
REDACTEUR TERRITORIAL	B	2,00	0,00	2,00	0,00	0,00	0,00
<b>FILIERE TECHNIQUE (c)</b>		<b>25,00</b>	<b>3,86</b>	<b>28,86</b>	<b>14,00</b>	<b>0,00</b>	<b>14,00</b>
ADJOINT TECH PRINCIPAL1C TNC	C	0,00	0,86	0,86	0,00	0,00	0,00
ADJOINT TECHN PRINCIPAL 1E CLASSE	C	4,00	0,00	4,00	3,00	0,00	3,00
ADJOINT TECHN PRINCIPAL 2E CLASSE	C	8,00	0,00	8,00	1,00	0,00	1,00
ADJOINT TECHN TNC	C	0,00	2,00	2,00	0,00	0,00	0,00
ADJOINT TECHNIQUE	C	5,00	0,00	5,00	3,00	0,00	3,00
AGENT DE MAITRISE	C	2,00	0,00	2,00	2,00	0,00	2,00
AGENT DE MAITRISE PRINCIPAL	C	5,00	0,00	5,00	4,00	0,00	4,00
AGENT MAITRISE TNC	C	0,00	1,00	1,00	1,00	0,00	1,00
TECHNICIEN TERRITORIAL	B	1,00	0,00	1,00	0,00	0,00	0,00
<b>FILIERE SOCIALE (d)</b>		<b>3,00</b>	<b>0,00</b>	<b>3,00</b>	<b>1,00</b>	<b>0,00</b>	<b>1,00</b>
ATSEM PRICIPAL 1E CLASSE	C	2,00	0,00	2,00	0,00	0,00	0,00
ATSEM PRINCIPAL 2E CLASSE	C	1,00	0,00	1,00	1,00	0,00	1,00
<b>FILIERE MEDICO-SOCIALE (e)</b>		<b>0,00</b>	<b>0,00</b>	<b>0,00</b>	<b>0,00</b>	<b>0,00</b>	<b>0,00</b>

GRADES OU EMPLOIS (1)	CATEGORIES (2)	EMPLOIS BUDGETAIRES (3)			EFFECTIFS POURVUS SUR EMPLOIS BUDGETAIRES EN ETPT (4)		
		EMPLOIS PERMANENTS À TEMPS COMPLET	EMPLOIS PERMANENTS À TEMPS NON COMPLET	TOTAL	AGENTS TITULAIRES	AGENTS NON TITULAIRES	TOTAL
<b>FILIERE MEDICO-TECHNIQUE (f)</b>		<b>0,00</b>	<b>0,00</b>	<b>0,00</b>	<b>0,00</b>	<b>0,00</b>	<b>0,00</b>
<b>FILIERE SPORTIVE (g)</b>		<b>1,00</b>	<b>0,00</b>	<b>1,00</b>	<b>1,00</b>	<b>0,00</b>	<b>1,00</b>
EDUC TER APS PRINCIPAL 2ème C	B	1,00	0,00	1,00	1,00	0,00	1,00
<b>FILIERE CULTURELLE (h)</b>		<b>1,00</b>	<b>1,71</b>	<b>2,71</b>	<b>2,71</b>	<b>0,00</b>	<b>2,71</b>
ADJOINT DU PATRIMOINE 2C	C	0,00	0,91	0,91	0,91	0,00	0,91
ADJOINT DU PATRIMOINE TNC	C	0,00	0,80	0,80	0,80	0,00	0,80
Ass Conservation Patrimoine Bibliothèques	B	1,00	0,00	1,00	1,00	0,00	1,00
<b>FILIERE ANIMATION (i)</b>		<b>5,00</b>	<b>0,00</b>	<b>5,00</b>	<b>2,00</b>	<b>0,00</b>	<b>2,00</b>
ADJOINT ANIMATION PRINCIPAL 1 CLASSE	C	1,00	0,00	1,00	1,00	0,00	1,00
ADJOINT D ANIMATION	C	2,00	0,00	2,00	1,00	0,00	1,00
ADJOINT D ANIMATION PRINC 2E CLASSE	C	2,00	0,00	2,00	0,00	0,00	0,00
<b>FILIERE POLICE (j)</b>		<b>3,00</b>	<b>0,00</b>	<b>3,00</b>	<b>2,00</b>	<b>0,00</b>	<b>2,00</b>
BRIGADIER CHEF PRINCIPAL	C	2,00	0,00	2,00	2,00	0,00	2,00
BRIGADIER DE POLICE MUNICIPAL	B	1,00	0,00	1,00	0,00	0,00	0,00
<b>FILIERE SAPEURS-POMPIERS (k)</b>		<b>0,00</b>	<b>0,00</b>	<b>0,00</b>	<b>0,00</b>	<b>0,00</b>	<b>0,00</b>
<b>EMPLOIS NON CITES (l) (5)</b>		<b>0,00</b>	<b>0,00</b>	<b>0,00</b>	<b>0,00</b>	<b>0,00</b>	<b>0,00</b>
<b>TOTAL GENERAL (b + c + d + e + f + g + h + i + j + k + l)</b>		<b>55,00</b>	<b>5,57</b>	<b>60,57</b>	<b>29,71</b>	<b>0,00</b>	<b>29,71</b>

(1) Les grades ou emplois sont désignés conformément à la circulaire n° NOR : INTB9500102C du 23 mars 1995. Les emplois fonctionnels sont également comptabilisés dans leur filière d'origine.

(2) Catégories : A, B ou C.

(3) Emplois budgétaires créés par l'assemblée délibérante. Les emplois permanents à temps complet sont comptabilisés pour une unité, les emplois à temps non complet sont comptabilisés à hauteur de la quotité de travail prévue par la délibération créant l'emploi.

(4) Equivalent temps plein annuel travaillé (ETPT). Le décompte est proportionnel à l'activité des agents, mesurée par leur quotité de temps de travail et par leur période d'activité sur l'année :

ETPT = Effectifs physiques \* quotité de temps de travail \* période d'activité dans l'année

Exemple : un agent à temps plein (quotité de travail = 100 %) présent toute l'année correspond à 1 ETPT ; un agent à temps partiel, à 80 % (quotité de travail = 80 %) présent toute l'année correspond à 0,8 ETPT ; un agent à temps partiel, à 80 % (quotité de travail = 80 %) présent la moitié de l'année (ex : CDD de 6 mois, recrutement à mi-année) correspond à 0,4 ETPT (0,8 \* 6 / 12).

(5) Emplois dont les missions ne correspondent pas à un cadre d'emploi existant.

<b>IV – ÉTATS ANNEXÉS</b>	<b>IV</b>
<b>B – ANNEXES PATRIMONIALES – ETAT DU PERSONNEL AU 31/12/N</b>	<b>B9</b>

**B9 - ETAT DU PERSONNEL AU 31/12/N (suite)**

AGENTS NON TITULAIRES EN FONCTION AU 31/12/N	CATEGORIES (1)	SECTEUR (2)	REMUNERATION (3)		CONTRAT	
			Indice (8)	Euros	Fondement du contrat (4)	Nature du contrat (5)
<b>Agents occupant un emploi permanent (6)</b>				<b>0,00</b>		
<b>Agents occupant un emploi non permanent (7)</b>				<b>0,00</b>		
ADJOINT ADMINISTRATIF TC	C	ADM	367	0,00	332-23-1°	CDD Contrat à durée déterminée
ADJOINT ADMINISTRATIF TC Saisonnier	C	ADM	367	0,00	332-23-2°	CDD Contrat à durée déterminée
ADJOINT D ANIMATION NT TNC	C	ANIM	367	0,00	332-23-1°	CDD Contrat à durée déterminée
ADJOINT D ANIMATION SAISONNIER	C	ANIM	367	0,00	332-23-2°	CDD Contrat à durée déterminée
ADJOINT TECHNIQUE NON PERMANENT	C	TECH	367	0,00	332-23-1°	CDD Contrat à durée déterminée
ADJOINT TECHNIQUE SAISONNIER	C	TECH	367	0,00	332-23-2°	CDD Contrat à durée déterminée
ADJOINT TECHNIQUE TNC NON PERMANENT	C	TECH	367	0,00	332-23-1°	CDD Contrat à durée déterminée
Adjoint d animation Non tit TC	C	ANIM	367	0,00	332-23-1°	CDD Contrat à durée déterminée
REDACTEUR NON PERMANENT	B	ADM	367	0,00	332-23-1°	CDD Contrat à durée déterminée
<b>TOTAL GENERAL</b>				<b>0,00</b>		

(1) CATEGORIES: A, B et C.

(2) SECTEUR ADM : Administratif.  
 TECH : Technique.  
 URB : Urbanisme (dont aménagement urbain).  
 S : Social.  
 MS : Médico-social.  
 MT : Médico-technique.  
 SP : Sportif.  
 CULT : Culturel.  
 ANIM : Animation.  
 POL : Police.  
 POMP : Sapeurs-pompiers.  
 X : Emplois non cités.

(3) REMUNERATION : Référence à un indice brut (indiquer le niveau de l'indice brut) de la fonction publique ou en euros annuels bruts (indiquer l'ensemble des éléments de la rémunération brute annuelle).

(4) CONTRAT : Motif du contrat (code général de la fonction publique - CGFP) :  
 332-23-1° : Accroissement temporaire d'activité pour une durée maximale de douze mois.  
 332-23-2° : Accroissement saisonnier d'activité pour une durée maximale de six mois.  
 332-24 : Contrat de projet pour une durée minimale d'un an et une durée maximale fixée par les parties dans la limite de six ans  
 332-13 : Remplacement d'un fonctionnaire autorisé à servir à temps partiel ou indisponible.  
 332-14 : Vacances temporaire d'un emploi.  
 332-8-1° : Absence de cadre d'emplois de fonctionnaires susceptibles d'assurer les fonctions correspondantes.  
 332-8-2° : Justifié par les besoins des services ou la nature des fonctions, sous réserve qu'aucun fonctionnaire territorial n'a pu être recruté dans les conditions prévues par le CGFP.  
 332-8-3° : Communes de moins de 1 000 habitants et groupements de communes regroupant moins de 15 000 habitants.  
 332-8-4° : Communes nouvelles issues de fusion de communes de moins de 1 000 habitants, pendant trois ans suivant la création, et le cas échéant, jusqu'au premier renouvellement du conseil municipal.  
 332-8-5° : Autres collectivités territoriales ou établissements mentionnés à l'article L. 4, pour les emplois dont la quotité de temps de travail est inférieure à 50 %.

332-8-6° : Emplois des communes (- 2 000 hab.) et des groupements de communes (-10 000 hab.) dont la création ou suppression dépend de la décision d'une autorité.  
327-5 : Contractuel territorial sur emploi permanent - peut être nommé en qualité de fonctionnaire stagiaire par l'autorité territoriale.  
332-10 : Contrat à durée indéterminée en application de l'article L. 332-8 avec un agent contractuel territorial qui justifie d'une durée de services publics de six ans au moins.  
332-11 : Contrat à durée indéterminée lorsque l'agent contractuel territorial concerné remplit avant l'échéance de son contrat les conditions d'ancienneté mentionnées à l'article L. 332-10.  
326\_352 : Modalités particulières : recrutement sans concours, parcours d'accès à la fonction publique, personnes en situation de handicap (CGFP art. L326 et L.352).  
343-1\_343-3 : Emplois supérieurs de la fonction publique territoriale (emplois fonctionnels de direction).  
333-1\_333-10 : Collaborateurs de cabinet.  
333-12 : Collaborateurs de groupes d'élus.  
A : Autres.

- (5) Indiquer si l'agent contractuel est titulaire d'un contrat à durée déterminée (CDD) ou d'un contrat à durée indéterminée (CDI). Les contrats particuliers devront être labellisés « A / autres » et feront l'objet d'une précision (ex : « contrats aidés »).
- (6) Occupent un emploi permanent de la fonction publique territoriale, les agents non titulaires recrutés sur le fondement des articles 332-8, 332-13, 332-14, 326, 352 du CGFP , ainsi que les agents qui sont titulaires d'un contrat à durée indéterminée pris sur le fondement des articles 327-5, 332-10 et 332-11 du CGFP.
- (7) Occupent un emploi non permanent de la fonction publique territoriale, les agents non titulaires recrutés sur le fondement des articles 332-23, 332-24, 333-1 à 333-10 et 333-12.
- (8) Si un contrat fixe comme référence de rémunération un traitement hors échelle, il convient de mentionner le chevron conformément à l'article 6 décret 85-1148 du 20 octobre 1985.

<b>IV – ÉTATS ANNEXÉS</b>	<b>IV</b>
<b>B - ÉTATS ANNEXÉS PATRIMONIAUX</b>	
<b>LISTE DES ORGANISMES DANS LESQUELS LA COLLECTIVITE A PRIS UN ENGAGEMENT FINANCIER</b>	<b>B10</b>

**LISTE DES ORGANISMES DANS LESQUELS LA COLLECTIVITE A PRIS UN ENGAGEMENT FINANCIER**

Les documents financiers et comptables de ces organismes sont mis à la disposition du public à (1).  
 Toute personne a le droit de demander communication à ses frais.

Nature de l'engagement (2)	Nom de l'organisme	Raison sociale de l'organisme	Nature juridique de l'organisme	Montant de l'engagement
<b>Délégation de service public (3) (4)</b>				
<b>Détention d'une part du capital</b>				
<b>Garantie ou cautionnement d'un emprunt</b>				
- GARANTIE EMPRUNT A 50% - CONSTRUCT LOG SOCIAUX	MARCOU HABITAT	11000 - CARCASSONNE		64 286,00
- GARANTIE EMPRUNT A 50% - CONSTRUCT LOG SOCIAUX	MARCOU HABITAT	11000- CARCASSONNE		30 192,00
- GARANTIE EMPRUNT A 50% - CONSTRUCT LOG SOCIAUX	MARCOU HABITAT	11000 - CARCASSONNE		247 432,00
- GARANTIE EMPRUNT A 50% - CONSTRUCT LOG SOCIAUX	MARCOU HABITAT	11000 - CARCASSONNE		100 513,50
- GARANTIE EMPRUNT A 50% - CONSTRUCT LOG SOCIAUX	MARCOU HABITAT	11000 - CARCASSONNE		58 376,50
- GARANTIE EMPRUNT A 50% - CONSTRUCT LOG SOCIAUX	MARCOU HABITAT	11000 - CARCASSONNE		47 873,00
- GARANTIE EMPRUNT A 50% - CONSTRUCT LOG SOCIAUX	MARCOU HABITAT	11000 - CARCASSONNE		223 703,00
- GARANTIE EMPRUNT A 50% - CONSTRUCT LOG SOCIAUX	MARCOU HABITAT	11000 - CARCASSONNE		129 475,00
<b>Subventions supérieures à 75 000 € ou représentant plus de 50 % du produit figurant au compte de résultat de l'organisme</b>				
<b>Autres</b>				

(1) Hôtel de la collectivité et autres lieux publics désignés par la collectivité.

(2) Indiquer la date de la décision (délibérations, contrats ou décisions de l'exécutif).

(3) Préciser la nature de la délégation (concession, affermage, régie intéressée...).

(4) Les délégations pour lesquels un engagement hors bilan est constaté font l'objet d'une reprise dans l'état relatif aux autres engagements donnés.



<b>IV – ANNEXES</b>	<b>IV</b>
<b>ELEMENTS DU BILAN</b> <b>ETAT DE VENTILATION DES DEPENSES LIEES A LA GESTION DE LA CRISE SANITAIRE DU COVID-19 – SECTION DE FONCTIONNEMENT</b>	<b>B11.1</b>

**B11.1 – SECTION DE FONCTIONNEMENT**

DEPENSES – MANDATS EMIS		
Article (1)	Libellé (1)	Montant
011	Charges à caractère général	0,00
012	Charges de personnel et frais assimilés	0,00
016	APA	0,00
017	RSA / Régularisations de RMI	0,00
65	Autres charges de gestion courante	0,00
66	Charges financières	0,00
67	Charges spécifiques	0,00
68	Dotations aux provisions, dépréciations	0,00
014	Atténuations de produits	0,00
<b>Total des dépenses réelles</b>		0,00
042	Opérations ordre transf. entre sections	0,00
043	Opérations ordre intérieur de la section	0,00
<b>Total des dépenses d'ordre</b>		0,00
<b>TOTAL GENERAL</b>		0,00

(1) Détailler les chapitres budgétaires par article conformément au plan de comptes appliqué par la commune ou l'établissement.

<b>IV – ANNEXES</b>	<b>IV</b>
<b>ELEMENTS DU BILAN</b> <b>ETAT DE VENTILATION DES DEPENSES LIEES A LA GESTION DE LA CRISE SANITAIRE DU COVID-19 – SECTION D'INVESTISSEMENT</b>	<b>B11.2</b>

**B11.2 – SECTION D'INVESTISSEMENT**

DEPENSES – MANDATS EMIS		
Article (1)	Libellé (1)	Montant
10	Dotations, fonds divers et réserves	0,00
13	Subventions d'investissement	0,00
16	Emprunts et dettes assimilées	0,00
018	RSA	0,00
20	Immobilisations incorporelles (hors opérations)	0,00
204	Subventions d'équipement versées (hors opérations)	0,00
21	Immobilisations corporelles (hors opérations)	0,00
22	Immobilisations reçues en affectation (hors opérations)	0,00
23	Immobilisations en cours (hors opérations)	0,00
26	Participations et créances rattachées	0,00
27	Autres immobilisations financières	0,00
Opérations d'équipement (1 ligne par opération)		
Opérations pour compte de tiers (1 ligne par opération)		
<b>Total des dépenses réelles</b>		<b>0,00</b>
040	Opérations ordre transf. entre sections	0,00
041	Opérations patrimoniales	0,00
<b>Total des dépenses d'ordre</b>		<b>0,00</b>
<b>TOTAL GENERAL</b>		<b>0,00</b>

(1) Détailler les chapitres budgétaires par article conformément au plan de comptes appliqué par la commune ou l'établissement.

<b>IV – ANNEXES</b>	<b>IV</b>
<b>ANNEXES BUDGETAIRES EQUILIBRE BUDGETAIRE</b>	<b>C1.1</b>

**DISPONIBILITE DE RESSOURCES PROPRES PROVENANT DES EXERCICES ANTERIEURS****Solde de la section d'investissement de l'exercice N-1**

	Ressources propres issues de l'exercice N-1
<b>Solde d'exécution 001 (A)</b> montant négatif si déficit (D001) montant positif si excédent (R001)	-445 588,59
<b>Solde des RAR (B)</b> montant négatif si déficit montant positif si excédent	0,00
<b>Solde de la section investissement de l'exercice N-1 (Solde I = A + B)</b> Solde positif : excédent de financement Solde négatif : besoin de financement	-445 588,59

AR CONTROLE DE LEGALITE : 066-216601401-20250318-D\_2025\_024-BF

en date du 31/03/2025 ; REFERENCE ACTE : D\_2025\_024

**Disponibilité des ressources propres provenant des exercices antérieurs après financement de la section investissement de l'exercice N-1**

	Ressources propres issues de l'exercice N-1
<b>Affectation au 1068 suite au CA de l'exercice N-1 (C)</b>	669 837,00
<b>Solde de la section investissement de l'exercice N-1 (Solde I)</b> Solde positif : excédent de financement Solde négatif : besoin de financement	-445 588,59
<b>Disponibilité de ressources propres des exercices antérieurs (Solde II = C + Solde I)</b> Solde positif : ressources disponibles pour la couverture de l'annuité Solde négatif : absence de ressources propres provenant des exercices antérieurs pour la couverture de l'annuité	224 248,41

**COUVERTURE DE L'ANNUITE DE LA DETTE PAR LES RESSOURCES PROPRES - PETIT EQUILIBRE**

	Crédits ouverts/reportés (2)	Réalizations (3)	Restes à réaliser au 31/12/N (4)	Total
		(a)	(b)	(c = a + b)
Dépenses de l'exercice à couvrir par des ressources propres (D)(1)	185 356,97	185 176,30	957 270,00	1 142 446,30
Ressources propres externes et internes de l'exercice (E)(1)	1 859 987,00	609 264,76	1 085 120,00	1 694 384,76
<b>Solde des opérations de l'exercice (Solde III = E - D)</b>	1 674 630,03	424 088,46	127 850,00	551 938,46
Solde d'exécution 001 (A) montant négatif si déficit (D001) montant positif si excédent (R001)	-445 588,59			-445 588,59
Affectation au 1068 suite au CA de l'exercice N-1 (C)	669 837,00	669 837,00		669 837,00
<b>Solde des opérations liées à l'exercice N-1 (Solde IV = A + C)</b>	224 248,41			224 248,41
<b>Couverture de l'annuité de la dette (Solde V = Solde III + Solde IV)</b> Solde positif : annuité de la dette couverte Solde négatif : annuité de la dette non couverte				776 186,87

(1) BP+BS+DM + RAR N-1. Le détail est présenté aux états suivants : "Equilibre budgétaire - Dépenses" et "Equilibre budgétaire - Recette"

(2) Cumul des crédits de l'exercice votés ou reportés

(3) Mandats et titres émis

(4) Il s'agit des restes à réaliser établis conformément à la comptabilité d'engagement annuelle

AR CONTROLE DE LEGALITE : 066-216601401-20250318-D\_2025\_024-BF  
en date du 31/03/2025 ; REFERENCE ACTE : D\_2025\_024

<b>IV – ÉTATS ANNEXÉS</b>	<b>IV</b>
<b>C – ÉTATS ANNEXÉS BUDGÉTAIRES – EQUILIBRE BUDGETAIRE – DEPENSES</b>	<b>C1.2</b>

**DEPENSES A COUVRIR PAR DES RESSOURCES PROPRES**

Art. (1)	Libellé (1)	Crédits de l'exercice (BP + BS + DM + RAR N-1)	Réalizations
<b>DEPENSES TOTALES A COUVRIR PAR DES RESSOURCES PROPRES = A + B</b>		<b>185 356,97</b>	<b>185 176,30</b>
<b>16 Emprunts et dettes assimilées (A)</b>		<b>183 325,00</b>	<b>183 144,33</b>
1631	Emprunts obligataires	0,00	0,00
1641	Emprunts en euros	183 325,00	183 144,33
1643	Emprunts en devises	0,00	0,00
16441	Opérations afférentes à l'emprunt	0,00	0,00
1671	Avances consolidées du Trésor	0,00	0,00
1672	Emprunts sur comptes spéciaux du Trésor	0,00	0,00
1678	Autres emprunts et dettes	0,00	0,00
1681	Autres emprunts	0,00	0,00
1682	Bons à moyen terme négociables	0,00	0,00
1687	Autres dettes	0,00	0,00
<b>Dépenses et transferts à déduire des ressources propres (B)</b>		<b>2 031,97</b>	<b>2 031,97</b>
10...	<i>Reprise de dotations, fonds divers et réserves</i>		
10...	Reversement de dotations, fonds divers et réserves		
139	<i>Subv. invest. transférées cpte résultat</i>	2 031,97	2 031,97

(1) Détailler les chapitres budgétaires par article conformément au plan de comptes.

<b>IV – ÉTATS ANNEXÉS</b>	<b>IV</b>
<b>C – ÉTATS ANNEXÉS BUDGÉTAIRES – EQUILIBRE BUDGETAIRE – RECETTES</b>	<b>C1.3</b>

**RESSOURCES PROPRES**

Art. (1)	Libellé (1)	Crédits de l'exercice (BP + BS + DM + RAR N-1)	Réalizations
<b>RECETTES (RESSOURCES PROPRES) = a + b</b>		<b>1 859 987,00</b>	<b>III 609 264,76</b>
<b>Ressources propres externes de l'année (a)</b>		<b>675 382,00</b>	<b>445 874,68</b>
10222	FCTVA	188 350,00	188 323,90
10226	Taxe d'aménagement (2)	30 000,00	0,00
10227	Versement pour sous densité	0,00	0,00
10228	Autres fonds d'investissement	260 106,00	60 624,78
13146	Attributions compensation investissement	0,00	0,00
13156	Attributions compensation investissement	0,00	0,00
13246	Attributions compensation investissement	0,00	0,00
13256	Attributions compensation investissement	196 926,00	196 926,00
138	Autres subventions invest. non transf.	0,00	0,00
26...	Participations et créances rattachées		
27...	Autres immobilisations financières		
<b>Ressources propres internes de l'année (b) (3)</b>		<b>1 184 605,00</b>	<b>163 390,08</b>
15...	<i>Provisions pour risques et charges</i>		
169	<i>Primes de remboursement des obligations</i>	0,00	0,00
26...	<i>Participations et créances rattachées</i>		
27...	<i>Autres immobilisations financières</i>		
28...	<i>Amortissement des immobilisations</i>		
28041511	<i>Subv. Grpt : Bien mobilier, matériel</i>	10 336,00	10 336,00
28041512	<i>Subv. Grpt : Bâtiments, installations</i>	10 861,09	10 959,88
28041582	<i>Autres grpts - Bâtiments et installat°</i>	2 858,84	3 125,74
280422	<i>Privé - Bâtiments et installations</i>	1 234,94	1 702,44
2805	<i>Licences, logiciels, droits similaires</i>	31 934,29	8 248,75
28121	<i>Plantations d'arbres et d'arbustes</i>	635,56	635,55
28128	<i>Autres aménagements de terrains</i>	5 522,25	6 238,96
281533	<i>Réseaux câblés</i>	10 703,13	10 912,29
281534	<i>Réseaux d'électrification</i>	947,84	1 038,05
281538	<i>Autres réseaux</i>	1 761,84	1 761,84
2815731	<i>Matériel roulant</i>	23 012,26	23 012,26
2815738	<i>Autre matériel et outillage de voirie</i>	144,48	144,48

Art. (1)	Libellé (1)	Crédits de l'exercice (BP + BS + DM + RAR N-1)	Réalisations
281578	Autre matériel technique	0,00	144,48
28158	Autres inst.,matériel,outil. techniques	17 508,55	18 389,82
28181	Installations générales, aménagt divers	8 294,76	6 496,53
281828	Autres matériels de transport	5 984,98	6 334,98
281831	Matériel informatique scolaire	7 181,13	9 327,13
281838	Autre matériel informatique	9 592,81	13 572,12
281841	Matériel de bureau et mobilier scolaire	5 090,63	5 490,13
281848	Autres matériels de bureau et mobiliers	6 138,74	8 782,82
28188	Autres immo. corporelles	15 255,88	16 735,83
29...	Dépréciations des immobilisations		
31...	Matières premières (et fournitures) (4)		
33...	En-cours de production de biens (4)		
35...	Stocks de produits (4)		
39...	Dépréciation des stocks et en-cours		
481...	Charges à rép. sur plusieurs exercices		
49...	Dépréciation des comptes de tiers		
59...	Dépréciation des comptes financiers		
024	Produits des cessions d'immobilisations	33 375,00	0,00
021	Virement de la section de fonctionnement	976 230,00	0,00

(1) Les comptes 15, 169, 26, 27, 28, 29, 39, 481, 49 et 59 sont à détailler conformément au plan de comptes.

(2) Le compte 10226 peut être utilisé uniquement par les communes et les établissements publics à fiscalité propre.

(3) Les comptes 15, 29, 39, 49 et 59 sont présentés uniquement si la collectivité applique le régime des provisions budgétaires.

(4) Les comptes 31, 33 et 35 ne peuvent être utilisés que pour les budgets utilisant la comptabilité de stock. Par conséquent, seuls les budgets retraçant les dépenses et les recettes d'un lotissement ou d'une ZAC peuvent utiliser les comptes susmentionnés.

<b>IV – ÉTATS ANNEXÉS</b>	<b>IV</b>
<b>C – ÉTATS ANNEXÉS BUDGÉTAIRES – AUTORISATIONS DE PROGRAMME</b>	<b>C2.1</b>

**SITUATION DES AUTORISATIONS DE PROGRAMME ET CREDITS DE PAIEMENT**

AUTORISATION DE PROGRAMME *		Chapitre (s)	Stocks AP votées disponibles à l'affectation (exercices antérieurs)	AP votées dans l'année	AP affectées non couvertes par des CP réalisés au 01/01/N (1)	Flux d'AP affectées dans l'année (2)	AP affectées annulées (3)	Stock d'AP affectées restant à financer (4) = (1) + (2) - (3)	CP mandatés au budget de l'année N (5)	AP affectées non couvertes par des CP mandatés au 31/12/N (6) = (4) - (5)
Numéro	Libellé									
<b>TOTAL</b>			0,00	0,00	0,00	0,00	0,00	0,00	0,00	0,00

\* Le détail par programme n'est à renseigner qu'à compter des AP votées en 2005.

(1) Il s'agit des AP affectées antérieurement à l'exercice N et non encore entièrement couvertes par les CP des années antérieures.

(2) Il s'agit des AP votées avant ou pendant l'exercice N et affectées pendant celui-ci.

(6) Il s'agit des AP non encore intégralement couvertes à la fin de l'exercice N.

	N-3	N-2	N-1	N
<b>Ratio de couverture des AP affectées (6) / (5)</b>	0,00	0,00	0,00	0,00



<b>IV – ÉTATS ANNEXÉS</b>	<b>IV</b>
<b>C – ÉTATS ANNEXÉS BUDGÉTAIRES – AUTORISATIONS D'ENGAGEMENT</b>	<b>C2.2</b>

**SITUATION DES AUTORISATIONS D'ENGAGEMENT ET CREDITS DE PAIEMENT**

AUTORISATION D'ENGAGEMENT *		Chapitre (s)	Stocks AE votées disponibles à l'affectation (exercices antérieurs)	AE votées dans l'année	AE affectées non couvertes par des CP réalisés au 01/01/N (1)	Flux d'AE affectées dans l'année (2)	AE affectées annulées (3)	Stock d'AE affectées restant à financer (4) = (1) + (2) - (3)	CP mandatés au budget de l'année N (5)	AE affectées non couvertes par des CP mandatés au 31/12/N (6) = (4) - (5)
Numéro	Libellé									
<b>TOTAL</b>			0,00	0,00	0,00	0,00	0,00	0,00	0,00	0,00

\* Le détail par engagement n'est à renseigner qu'à compter des AE votées en 2005.

(1) Il s'agit des AE affectées antérieurement à l'exercice N et non encore entièrement couvertes par les CP des années antérieures.

(2) Il s'agit des AE votées avant ou pendant l'exercice N et affectées pendant celui-ci.

(6) Il s'agit des AE non encore intégralement couvertes à la fin de l'exercice N.

	N-3	N-2	N-1	N
<b>Ratio de couverture des AE affectées (6) / (5)</b>	<b>0,00</b>	<b>0,00</b>	<b>0,00</b>	<b>0,00</b>

<b>IV – ÉTATS ANNEXÉS</b>	<b>IV</b>
<b>IMPACT DU BUDGET POUR LA TRANSITION ECOLOGIQUE – REPARTITION PAR NATURE</b>	<b>C3.1</b>

## Présentation agrégée par nature

Type de dépense (2)		Total des dépenses (mandatées) (3)	Favorables	Mixtes	Défavorables	Neutres	Non cotées
A105	Subventions d'investissement versées	0,00	0,00	0,00	0,00	0,00	0,00
A110	Autres immobilisations incorporelles	19 142,00	0,00	0,00	0,00	19 142,00	0,00
A115	Immobilisations incorporelles en cours	0,00	0,00	0,00	0,00	0,00	0,00
A120	Terrains	27 655,92	3 440,00	0,00	0,00	24 215,92	0,00
A125	Constructions	206 489,49	3 560,88	0,00	0,00	202 928,61	0,00
A130	Réseaux et installations de voirie	187 154,68	578,73	0,00	0,00	17 955,56	168 620,39
A135	Réseaux divers	0,00	0,00	0,00	0,00	0,00	0,00
A140	Installations techniques, agencements et matériel	0,00	0,00	0,00	0,00	0,00	0,00
A145	Immobilisations mises en concessions ou affermées	0,00	0,00	0,00	0,00	0,00	0,00
A150	Autres immobilisations corporelles	4 200,00	0,00	0,00	0,00	4 200,00	0,00
A155	Immobilisations corporelles en cours	1 839 020,93	1 386 015,20	0,00	0,00	453 005,73	0,00
A165	Immobilisations financières	0,00	0,00	0,00	0,00	0,00	0,00
A225	Opérations pour le compte de tiers	0,00	0,00	0,00	0,00	0,00	0,00
<b>TOTAL</b>		<b>2 283 663,02</b>	<b>1 393 594,81</b>	<b>0,00</b>	<b>0,00</b>	<b>721 447,82</b>	<b>168 620,39</b>

## AXE 1 : LUTTE CONTRE LE CHANGEMENT CLIMATIQUE (1)

Type de dépense (2)		Total des dépenses (mandatées) (3)	Favorables	Défavorables	Neutres	Non cotées
A105	Subventions d'investissement versées	0,00	0,00	0,00	0,00	0,00
A110	Autres immobilisations incorporelles	19 142,00	0,00	0,00	19 142,00	0,00
A115	Immobilisations incorporelles en cours	0,00	0,00	0,00	0,00	0,00
A120	Terrains	27 655,92	3 440,00	0,00	24 215,92	0,00
A125	Constructions	206 489,49	3 560,88	0,00	202 928,61	0,00
A130	Réseaux et installations de voirie	187 154,68	578,73	0,00	17 955,56	168 620,39
A135	Réseaux divers	0,00	0,00	0,00	0,00	0,00
A140	Installations techniques, agencements et matériel	0,00	0,00	0,00	0,00	0,00
A145	Immobilisations mises en concessions ou affermées	0,00	0,00	0,00	0,00	0,00
A150	Autres immobilisations corporelles	4 200,00	0,00	0,00	4 200,00	0,00
A155	Immobilisations corporelles en cours	1 839 020,93	1 386 015,20	0,00	453 005,73	0,00
A165	Immobilisations financières	0,00	0,00	0,00	0,00	0,00
A225	Opérations pour le compte de tiers	0,00	0,00	0,00	0,00	0,00
<b>TOTAL</b>		<b>2 283 663,02</b>	<b>1 393 594,81</b>	<b>0,00</b>	<b>721 447,82</b>	<b>168 620,39</b>

**AXE 2 : ADAPTATION AU CHANGEMENT CLIMATIQUE ET PREVENTIUN DES RISQUES NATURELS (1)**

Type de dépense (2)		Total des dépenses (mandatées) (3)	Favorables	Défavorables	Neutres	Non cotées
A105	Subventions d'investissement versées	0,00	0,00	0,00	0,00	0,00
A110	Autres immobilisations incorporelles	0,00	0,00	0,00	0,00	0,00
A115	Immobilisations incorporelles en cours	0,00	0,00	0,00	0,00	0,00
A120	Terrains	0,00	0,00	0,00	0,00	0,00
A125	Constructions	0,00	0,00	0,00	0,00	0,00
A130	Réseaux et installations de voirie	0,00	0,00	0,00	0,00	0,00
A135	Réseaux divers	0,00	0,00	0,00	0,00	0,00
A140	Installations techniques, agencements et matériel	0,00	0,00	0,00	0,00	0,00
A145	Immobilisations mises en concessions ou affermées	0,00	0,00	0,00	0,00	0,00
A150	Autres immobilisations corporelles	0,00	0,00	0,00	0,00	0,00
A155	Immobilisations corporelles en cours	0,00	0,00	0,00	0,00	0,00
A165	Immobilisations financières	0,00	0,00	0,00	0,00	0,00
A225	Opérations pour compte de tiers	0,00	0,00	0,00	0,00	0,00
<b>TOTAL</b>		<b>0,00</b>	<b>0,00</b>	<b>0,00</b>	<b>0,00</b>	<b>0,00</b>

**AXE 3 : GESTION DES RESSOURCES EN EAU (1)**

Type de dépense (2)		Total des dépenses (mandatées) (3)	Favorables	Défavorables	Neutres	Non cotées
A105	Subventions d'investissement versées	0,00	0,00	0,00	0,00	0,00
A110	Autres immobilisations incorporelles	0,00	0,00	0,00	0,00	0,00
A115	Immobilisations incorporelles en cours	0,00	0,00	0,00	0,00	0,00
A120	Terrains	0,00	0,00	0,00	0,00	0,00
A125	Constructions	0,00	0,00	0,00	0,00	0,00
A130	Réseaux et installations de voirie	0,00	0,00	0,00	0,00	0,00
A135	Réseaux divers	0,00	0,00	0,00	0,00	0,00
A140	Installations techniques, agencements et matériel	0,00	0,00	0,00	0,00	0,00
A145	Immobilisations mises en concessions ou affermées	0,00	0,00	0,00	0,00	0,00
A150	Autres immobilisations corporelles	0,00	0,00	0,00	0,00	0,00
A155	Immobilisations corporelles en cours	0,00	0,00	0,00	0,00	0,00
A165	Immobilisations financières	0,00	0,00	0,00	0,00	0,00
A225	Opérations pour compte de tiers	0,00	0,00	0,00	0,00	0,00
<b>TOTAL</b>		<b>0,00</b>	<b>0,00</b>	<b>0,00</b>	<b>0,00</b>	<b>0,00</b>

### AXE 4 : TRANSITION VERS L'ECONOMIE CIRCULAIRE, GESTION DES DECHETS, PREVENTION DES RISQUES TECHNOLOGIQUES (1)

Type de dépense (2)		Total des dépenses (mandatées) (3)	Favorables	Défavorables	Neutres	Non cotées
A105	Subventions d'investissement versées	0,00	0,00	0,00	0,00	0,00
A110	Autres immobilisations incorporelles	0,00	0,00	0,00	0,00	0,00
A115	Immobilisations incorporelles en cours	0,00	0,00	0,00	0,00	0,00
A120	Terrains	0,00	0,00	0,00	0,00	0,00
A125	Constructions	0,00	0,00	0,00	0,00	0,00
A130	Réseaux et installations de voirie	0,00	0,00	0,00	0,00	0,00
A135	Réseaux divers	0,00	0,00	0,00	0,00	0,00
A140	Installations techniques, agencements et matériel	0,00	0,00	0,00	0,00	0,00
A145	Immobilisations mises en concessions ou affermées	0,00	0,00	0,00	0,00	0,00
A150	Autres immobilisations corporelles	0,00	0,00	0,00	0,00	0,00
A155	Immobilisations corporelles en cours	0,00	0,00	0,00	0,00	0,00
A165	Immobilisations financières	0,00	0,00	0,00	0,00	0,00
A225	Opérations pour compte de tiers	0,00	0,00	0,00	0,00	0,00
<b>TOTAL</b>		<b>0,00</b>	<b>0,00</b>	<b>0,00</b>	<b>0,00</b>	<b>0,00</b>

### AXE 5 : LUTTE CONTRE LES POLLUTIONS DE L'AIR ET DES SOLS (1)

Type de dépense (2)		Total des dépenses (mandatées) (3)	Favorables	Défavorables	Neutres	Non cotées
A105	Subventions d'investissement versées	0,00	0,00	0,00	0,00	0,00
A110	Autres immobilisations incorporelles	0,00	0,00	0,00	0,00	0,00
A115	Immobilisations incorporelles en cours	0,00	0,00	0,00	0,00	0,00
A120	Terrains	0,00	0,00	0,00	0,00	0,00
A125	Constructions	0,00	0,00	0,00	0,00	0,00
A130	Réseaux et installations de voirie	0,00	0,00	0,00	0,00	0,00
A135	Réseaux divers	0,00	0,00	0,00	0,00	0,00
A140	Installations techniques, agencements et matériel	0,00	0,00	0,00	0,00	0,00
A145	Immobilisations mises en concessions ou affermées	0,00	0,00	0,00	0,00	0,00
A150	Autres immobilisations corporelles	0,00	0,00	0,00	0,00	0,00
A155	Immobilisations corporelles en cours	0,00	0,00	0,00	0,00	0,00
A165	Immobilisations financières	0,00	0,00	0,00	0,00	0,00
A225	Opérations pour compte de tiers	0,00	0,00	0,00	0,00	0,00
<b>TOTAL</b>		<b>0,00</b>	<b>0,00</b>	<b>0,00</b>	<b>0,00</b>	<b>0,00</b>

## AXE 6 : PRESERVATION DE LA BIODIVERSITE, PROTECTION DES ESPACES NATURELS, AGRICOLES ET SYLVICOLES (1)

Type de dépense (2)		Total des dépenses (mandatées) (3)	Favorables	Défavorables	Neutres	Non cotées
A105	Subventions d'investissement versées	0,00	0,00	0,00	0,00	0,00
A110	Autres immobilisations incorporelles	0,00	0,00	0,00	0,00	0,00
A115	Immobilisations incorporelles en cours	0,00	0,00	0,00	0,00	0,00
A120	Terrains	0,00	0,00	0,00	0,00	0,00
A125	Constructions	0,00	0,00	0,00	0,00	0,00
A130	Réseaux et installations de voirie	0,00	0,00	0,00	0,00	0,00
A135	Réseaux divers	0,00	0,00	0,00	0,00	0,00
A140	Installations techniques, agencements et matériel	0,00	0,00	0,00	0,00	0,00
A145	Immobilisations mises en concessions ou affermées	0,00	0,00	0,00	0,00	0,00
A150	Autres immobilisations corporelles	0,00	0,00	0,00	0,00	0,00
A155	Immobilisations corporelles en cours	0,00	0,00	0,00	0,00	0,00
A165	Immobilisations financières	0,00	0,00	0,00	0,00	0,00
A225	Opérations pour compte de tiers	0,00	0,00	0,00	0,00	0,00
<b>TOTAL</b>		<b>0,00</b>	<b>0,00</b>	<b>0,00</b>	<b>0,00</b>	<b>0,00</b>

(1) Les objectifs de transition écologique mentionnés au 1° du IV de l'article 191 de la loi du 29 décembre 2023 correspondent aux six axes de l'article 19 du règlement (UE) 2020/852 du Parlement européen et du Conseil du 18 juin 2020 sur l'établissement d'un cadre visant à favoriser les investissements durables et modifiant le règlement (UE) 2019/2088 du Parlement européen et du Conseil du 27 novembre 2019 sur la publication d'informations en matière de durabilité dans le secteur des services financiers :

Axe 1° atténuation du changement climatique ;

Axe 2° adaptation au changement climatique et prévention des risques naturels ;

Axe 3° gestion des ressources en eau ;

Axe 4° transition vers une économie circulaire, gestion des déchets, prévention des risques technologiques ;

Axe 5° prévention et contrôle des pollutions de l'air et des sols ;

Axe 6° préservation de la biodiversité et protection des espaces naturels, agricoles et sylvicoles.

L'analyse de l'impact environnemental des dépenses visées est réalisée de manière obligatoire :

- à compter de l'exercice 2024 pour l'axe 1° ;

- à compter de l'exercice 2025 pour les axes 1° et 6°.

La cotation selon les autres axes est possible, mais facultative.

(2) Les dépenses pour lesquelles la contribution aux objectifs de transition écologique est présentée obligatoirement sont celles exécutées aux comptes suivants des budgets principaux et des budgets annexes soumis à l'instruction budgétaire et comptable M57 :

- 2031 « Frais d'études »,

- 2111 « Terrains nus »,

- 2115 « Terrains bâtis »,

- 2128 « Autres agencements et aménagements de terrains »,

- 21312 « Bâtiments scolaires »,

- 21318 « Autres bâtiments publics »,

- 21351 « Installations générales, agencements, aménagements des constructions - Bâtiments publics »,

- 21352 « Installations générales, agencements, aménagements des constructions - Bâtiments privés »,

- 2138 « Autres constructions »,

- 2151 « Réseaux de voirie »,

- 2152 « Installations de voirie »,

- 21821 « Matériel et transport ferroviaire »,

- 21828 « Autres matériels de transport »,

- 2312 « Agencements et aménagements de terrains en cours »,

- 2313 « Constructions en cours »,

- 2315 « Installations, matériel et outillage techniques en cours »,

- 2317 « Immobilisations reçues au titre d'une mise à disposition en cours ».

La cotation des autres natures de dépense est possible, mais facultative.

(3) Les dépenses d'investissement pour lesquelles la contribution aux objectifs de transition écologique est présentée s'entendent comme les dépenses réelles exécutées, hors remboursement des annuités d'emprunts à l'exception des remboursements correspondant à la dette liée à la part investissement des marchés de partenariat.

<b>IV – ÉTATS ANNEXÉS</b>	<b>IV</b>
<b>IMPACT DU BUDGET POUR LA TRANSITION ECOLOGIQUE – REPARTITION PAR FONCTION</b>	<b>C3.2</b>

## Présentation agrégée par fonction

Type de dépense (2)		Total des dépenses (mandatées) (3)	Favorables	Mixtes	Défavorables	Neutres	Non cotées
0	Services généraux	0,00	0,00	0,00	0,00	0,00	0,00
0-5	Fonds européens	0,00	0,00	0,00	0,00	0,00	0,00
1	Sécurité	0,00	0,00	0,00	0,00	0,00	0,00
2	Enseignement, formation professionnelle et apprentissage	0,00	0,00	0,00	0,00	0,00	0,00
3	Culture, vie sociale, jeunesse, sport et loisirs	0,00	0,00	0,00	0,00	0,00	0,00
4	Santé et action sociale (hors APA, RSA et régularisation RMI)	0,00	0,00	0,00	0,00	0,00	0,00
4-3	APA	0,00	0,00	0,00	0,00	0,00	0,00
4-4	RSA – Régularisation des RMI	0,00	0,00	0,00	0,00	0,00	0,00
5	Aménagement des territoires et habitat	0,00	0,00	0,00	0,00	0,00	0,00
6	Action économique	0,00	0,00	0,00	0,00	0,00	0,00
7	Environnement	0,00	0,00	0,00	0,00	0,00	0,00
8	Transports	0,00	0,00	0,00	0,00	0,00	0,00
<b>TOTAL</b>		<b>0,00</b>	<b>0,00</b>	<b>0,00</b>	<b>0,00</b>	<b>0,00</b>	<b>0,00</b>

## AXE 1 : LUTTE CONTRE LE CHANGEMENT CLIMATIQUE (1)

Type de dépense (2)		Total des dépenses (mandatées) (3)	Favorables	Défavorables	Neutres	Non cotées
0	Services généraux	0,00	0,00	0,00	0,00	0,00
0-5	Fonds européens	0,00	0,00	0,00	0,00	0,00
1	Sécurité	0,00	0,00	0,00	0,00	0,00
2	Enseignement, formation professionnelle et apprentissage	0,00	0,00	0,00	0,00	0,00
3	Culture, vie sociale, jeunesse, sports et loisirs	0,00	0,00	0,00	0,00	0,00
4	Santé et action sociale (hors APA, RSA et régularisation RMI)	0,00	0,00	0,00	0,00	0,00
4-3	APA	0,00	0,00	0,00	0,00	0,00
4-4	RSA – Régularisations des RMI	0,00	0,00	0,00	0,00	0,00
5	Aménagement des territoires et habitat	0,00	0,00	0,00	0,00	0,00
6	Action économique	0,00	0,00	0,00	0,00	0,00
7	Environnement	0,00	0,00	0,00	0,00	0,00
8	Transports	0,00	0,00	0,00	0,00	0,00
<b>TOTAL</b>		<b>0,00</b>	<b>0,00</b>	<b>0,00</b>	<b>0,00</b>	<b>0,00</b>

**AXE 2 : ADAPTATION AU CHANGEMENT CLIMATIQUE ET PREVENTIUN DES RISQUES NATURELS (1)**

Type de dépense (2)		Total des dépenses (mandatées) (3)	Favorables	Défavorables	Neutres	Non cotées
0	Services généraux	0,00	0,00	0,00	0,00	0,00
0-5	Fonds européens	0,00	0,00	0,00	0,00	0,00
1	Sécurité	0,00	0,00	0,00	0,00	0,00
2	Enseignement, formation professionnelle et apprentissage	0,00	0,00	0,00	0,00	0,00
3	Culture, vie sociale, jeunesse, sports et loisirs	0,00	0,00	0,00	0,00	0,00
4	Santé et action sociale (hors APA, RSA et régularisation RMI)	0,00	0,00	0,00	0,00	0,00
4-3	APA	0,00	0,00	0,00	0,00	0,00
4-4	RSA – Régularisations des RMI	0,00	0,00	0,00	0,00	0,00
5	Aménagement des territoires et habitat	0,00	0,00	0,00	0,00	0,00
6	Action économique	0,00	0,00	0,00	0,00	0,00
7	Environnement	0,00	0,00	0,00	0,00	0,00
8	Transports	0,00	0,00	0,00	0,00	0,00
<b>TOTAL</b>		<b>0,00</b>	<b>0,00</b>	<b>0,00</b>	<b>0,00</b>	<b>0,00</b>

**AXE 3 : GESTION DES RESSOURCES EN EAU (1)**

Type de dépense (2)		Total des dépenses (mandatées) (3)	Favorables	Défavorables	Neutres	Non cotées
0	Services généraux	0,00	0,00	0,00	0,00	0,00
0-5	Fonds européens	0,00	0,00	0,00	0,00	0,00
1	Sécurité	0,00	0,00	0,00	0,00	0,00
2	Enseignement, formation professionnelle et apprentissage	0,00	0,00	0,00	0,00	0,00
3	Culture, vie sociale, jeunesse, sports et loisirs	0,00	0,00	0,00	0,00	0,00
4	Santé et action sociale (hors APA, RSA et régularisation RMI)	0,00	0,00	0,00	0,00	0,00
4-3	APA	0,00	0,00	0,00	0,00	0,00
4-4	RSA – Régularisations des RMI	0,00	0,00	0,00	0,00	0,00
5	Aménagement des territoires et habitat	0,00	0,00	0,00	0,00	0,00
6	Action économique	0,00	0,00	0,00	0,00	0,00
7	Environnement	0,00	0,00	0,00	0,00	0,00
8	Transports	0,00	0,00	0,00	0,00	0,00
<b>TOTAL</b>		<b>0,00</b>	<b>0,00</b>	<b>0,00</b>	<b>0,00</b>	<b>0,00</b>

### AXE 4 : TRANSITION VERS L'ECONOMIE CIRCULAIRE, GESTION DES DECHETS, PREVENTION DES RISQUES TECHNOLOGIQUES (1)

Type de dépense (2)		Total des dépenses (mandatées) (3)	Favorables	Défavorables	Neutres	Non cotées
0	Services généraux	0,00	0,00	0,00	0,00	0,00
0-5	Fonds européens	0,00	0,00	0,00	0,00	0,00
1	Sécurité	0,00	0,00	0,00	0,00	0,00
2	Enseignement, formation professionnelle et apprentissage	0,00	0,00	0,00	0,00	0,00
3	Culture, vie sociale, jeunesse, sports et loisirs	0,00	0,00	0,00	0,00	0,00
4	Santé et action sociale (hors APA, RSA et régularisation RMI)	0,00	0,00	0,00	0,00	0,00
4-3	APA	0,00	0,00	0,00	0,00	0,00
4-4	RSA – Régularisations des RMI	0,00	0,00	0,00	0,00	0,00
5	Aménagement des territoires et habitat	0,00	0,00	0,00	0,00	0,00
6	Action économique	0,00	0,00	0,00	0,00	0,00
7	Environnement	0,00	0,00	0,00	0,00	0,00
8	Transports	0,00	0,00	0,00	0,00	0,00
<b>TOTAL</b>		<b>0,00</b>	<b>0,00</b>	<b>0,00</b>	<b>0,00</b>	<b>0,00</b>

### AXE 5 : LUTTE CONTRE LES POLLUTIONS DE L'AIR ET DES SOLS (1)

Type de dépense (2)		Total des dépenses (mandatées) (3)	Favorables	Défavorables	Neutres	Non cotées
0	Services généraux	0,00	0,00	0,00	0,00	0,00
0-5	Fonds européens	0,00	0,00	0,00	0,00	0,00
1	Sécurité	0,00	0,00	0,00	0,00	0,00
2	Enseignement, formation professionnelle et apprentissage	0,00	0,00	0,00	0,00	0,00
3	Culture, vie sociale, jeunesse, sports et loisirs	0,00	0,00	0,00	0,00	0,00
4	Santé et action sociale (hors APA, RSA et régularisation RMI)	0,00	0,00	0,00	0,00	0,00
4-3	APA	0,00	0,00	0,00	0,00	0,00
4-4	RSA – Régularisations des RMI	0,00	0,00	0,00	0,00	0,00
5	Aménagement des territoires et habitat	0,00	0,00	0,00	0,00	0,00
6	Action économique	0,00	0,00	0,00	0,00	0,00
7	Environnement	0,00	0,00	0,00	0,00	0,00
8	Transports	0,00	0,00	0,00	0,00	0,00
<b>TOTAL</b>		<b>0,00</b>	<b>0,00</b>	<b>0,00</b>	<b>0,00</b>	<b>0,00</b>



## AXE 6 : PRESERVATION DE LA BIODIVERSITE, PROTECTION DES ESPACES NATURELS, AGRICOLES ET SYLVICOLES (1)

Type de dépense (2)		Total des dépenses (mandatées) (3)	Favorables	Défavorables	Neutres	Non cotées
0	Services généraux	0,00	0,00	0,00	0,00	0,00
0-5	Fonds européens	0,00	0,00	0,00	0,00	0,00
1	Sécurité	0,00	0,00	0,00	0,00	0,00
2	Enseignement, formation professionnelle et apprentissage	0,00	0,00	0,00	0,00	0,00
3	Culture, vie sociale, jeunesse, sports et loisirs	0,00	0,00	0,00	0,00	0,00
4	Santé et action sociale (hors APA, RSA et régularisation RMI)	0,00	0,00	0,00	0,00	0,00
4-3	APA	0,00	0,00	0,00	0,00	0,00
4-4	RSA – Régularisations des RMI	0,00	0,00	0,00	0,00	0,00
5	Aménagement des territoires et habitat	0,00	0,00	0,00	0,00	0,00
6	Action économique	0,00	0,00	0,00	0,00	0,00
7	Environnement	0,00	0,00	0,00	0,00	0,00
8	Transports	0,00	0,00	0,00	0,00	0,00
<b>TOTAL</b>		<b>0,00</b>	<b>0,00</b>	<b>0,00</b>	<b>0,00</b>	<b>0,00</b>

(1) Les objectifs de transition écologique mentionnés au 1° du IV de l'article 191 de la loi du 29 décembre 2023 correspondent aux six axes de l'article 19 du règlement (UE) 2020/852 du Parlement européen et du Conseil du 18 juin 2020 sur l'établissement d'un cadre visant à favoriser les investissements durables et modifiant le règlement (UE) 2019/2088 du Parlement européen et du Conseil du 27 novembre 2019 sur la publication d'informations en matière de durabilité dans le secteur des services financiers :

Axe 1° atténuation du changement climatique ;

Axe 2° adaptation au changement climatique et prévention des risques naturels ;

Axe 3° gestion des ressources en eau ;

Axe 4° transition vers une économie circulaire, gestion des déchets, prévention des risques technologiques ;

Axe 5° prévention et contrôle des pollutions de l'air et des sols ;

Axe 6° préservation de la biodiversité et protection des espaces naturels, agricoles et sylvicoles.

L'analyse de l'impact environnemental des dépenses visées est réalisée de manière obligatoire :

- à compter de l'exercice 2024 pour l'axe 1° ;

- à compter de l'exercice 2025 pour les axes 1° et 6°.

La cotation selon les autres axes est possible, mais facultative.

(2) Les dépenses pour lesquelles la contribution aux objectifs de transition écologique est présentée obligatoirement sont celles exécutées aux comptes suivants des budgets principaux et des budgets annexes soumis à l'instruction budgétaire et comptable M57 :

- 2031 « Frais d'études »,

- 2111 « Terrains nus »,

- 2115 « Terrains bâtis »,

- 2128 « Autres agencements et aménagements de terrains »,

- 21312 « Bâtiments scolaires »,

- 21318 « Autres bâtiments publics »,

- 21351 « Installations générales, agencements, aménagements des constructions - Bâtiments publics »,

- 21352 « Installations générales, agencements, aménagements des constructions - Bâtiments privés »,

- 2138 « Autres constructions »,

- 2151 « Réseaux de voirie »,

- 2152 « Installations de voirie »,

- 21821 « Matériel et transport ferroviaire »,

- 21828 « Autres matériels de transport »,

- 2312 « Agencements et aménagements de terrains en cours »,

- 2313 « Constructions en cours »,

- 2315 « Installations, matériel et outillage techniques en cours »,

- 2317 « Immobilisations reçues au titre d'une mise à disposition en cours ».

La cotation des autres natures de dépense est possible, mais facultative.

(3) Les dépenses d'investissement pour lesquelles la contribution aux objectifs de transition écologique est présentée s'entendent comme les dépenses réelles exécutées, hors remboursement des annuités d'emprunts à l'exception des remboursements correspondant à la dette liée à la part investissement des marchés de partenariat.

<b>IV – ÉTATS ANNEXÉS</b>	<b>IV</b>
<b>D – AUTRES ELEMENTS D'INFORMATION – ETAT RELATIF AUX RESSOURCES ET DEPENSES DE LA FORMATION PROFESSIONNELLE DES JEUNES – Annexe à l'article D. 4312-7</b>	<b>D4</b>

**Evolution des dépenses associées à la formation professionnelle des jeunes**

	APPRENTISSAGE			ENS PRO ss statut scolaire			FORMATIONS CONTINUES en alternance			TOTAL		
	Année n	Année n-1	%	Année n	Année n-1	%	Année n	Année n-1	%	Année n	Année n-1	%
	<b>Montant</b>	0,00	0,00	0,00	0,00	0,00	0,00	0,00	0,00	0,00	0,00	0,00

**Etat des ressources de l'apprentissage**

RESSOURCES	MONTANT		
	Année n	Année n-1	%
1 <sup>ère</sup> section FNDMA	0,00	0,00	0,00
2 <sup>ème</sup> section FNDMA	0,00	0,00	0,00
Dotations décentralisation (1)	0,00	0,00	0,00
Dotation indemnité comp. forfaitaire	0,00	0,00	0,00
Contribution additionnelle (2)	0,00	0,00	0,00
FSE	0,00	0,00	0,00
FEDER	0,00	0,00	0,00
FEOGA	0,00	0,00	0,00
Reversement excédent de ressources CFA (3)	0,00	0,00	0,00
Autres ressources	0,00	0,00	0,00
<b>Total ressources externes</b>	<b>0,00</b>	<b>0,00</b>	<b>0,00</b>
Effort propre de la collectivité	0,00	0,00	0,00
<b>Total ressources</b>	<b>0,00</b>	<b>0,00</b>	<b>0,00</b>

(1) Dotations au titre des lois du 7 janvier 1983 et du 23 juillet 1987.

(2) Article 37 de la loi de finances initiale pour 2005.

(3) Article R. 116-17 du code du travail.

<b>IV – ÉTATS ANNEXÉS</b>	<b>IV</b>
<b>D – AUTRES ELEMENTS D'INFORMATION – IDENTIFICATION DES FLUX CROISES (1)</b>	<b>D5</b>

**1 – FLUX RECIPROQUES ENTRE LE GROUPEMENT A FISCALITE PROPRE ET LES COMMUNES (cf. la liste des opérations en annexe de l'instruction budgétaire et comptable)**

SECTION	Prévisions	Réalisations – mandats ou titres	Restes à réaliser au 31/12	Solde Prévisions / réalisations
<b>INVESTISSEMENT</b>				
Dépenses	0,00	0,00	0,00	0,00
Recettes	0,00	0,00	0,00	0,00
<b>FONCTIONNEMENT</b>				
Dépenses	0,00	0,00	0,00	0,00
Recettes	0,00	0,00	0,00	0,00

**2 – PRESENTATION CONSOLIDEE DU GROUPEMENT A FISCALITE PROPRE ET DES COMMUNES (après neutralisation des flux réciproques)**

SECTION	Prévisions	Réalisations – mandats ou titres	Restes à réaliser au 31/12	Solde Prévisions / réalisations
<b>INVESTISSEMENT</b>				
Dépenses	0,00	0,00	0,00	0,00
Recettes	0,00	0,00	0,00	0,00
<b>FONCTIONNEMENT</b>				
Dépenses	0,00	0,00	0,00	0,00
Recettes	0,00	0,00	0,00	0,00
<b>TOTAL GENERAL DES DEPENSES</b>	0,00	0,00	0,00	0,00
<b>TOTAL GENERAL DES RECETTES</b>	0,00	0,00	0,00	0,00

(1) Cet état doit être rempli uniquement par les groupements à fiscalité propre.

## **État des Contrôles du Compte Financier**

L'état des contrôles du compte financier ne fait pas apparaître d'anomalie sur le périmètre des contrôles effectués portant sur la cohérence des états patrimoniaux et la concordance de l'exécution budgétaire.

<b>V – ARRETE ET SIGNATURES</b>	<b>V</b>
<b>ARRETE ET SIGNATURES</b>	<b>A</b>

Date d'édition : 18/03/2025

**Comptable(s)**

**Ayant exercé au cours de la gestion**

M Ahmed HAMIDANI

du 01/01/2024

au 18/03/2025

Vu et certifié par le comptable supérieur ou son délégué qui déclare que le présent compte est exact en ses résultats.

Observations :

**GARCIA Sandrine (1018057461-0), Inspecteur divisionnaire FiP classe normale**

**A DDFiP DES PYRENEES-ORIENTALES , le 20/03/2025**

Le comptable soussigné affirme véritable, sous les peines de droit, le présent compte.

**HAMIDANI Ahmed (1013323267-0), Inspecteur divisionnaire FiP hors classe**

**A SAINT-ESTEVE , le 25/03/2025**

Vu par l'ordonnateur ou son délégué qui certifie que le présent compte a été voté le 18/03/2025 par l'organe délibérant.

**BILLES Jean-paul (jbilles1-xt), LE MAIRE**

**A PEZILLA , le 26/03/2025**

**NOTE**

**(à joindre au CFU 2024 et BP 2025)**

**SYNTHESE**  
**DU RAPPORT D'ORIENTATIONS**  
**BUDGETAIRES**

**(DOB 2025)**

**Commune de Pézilla-La-Rivière**

## **BILAN DE L'EXERCICE 2024 POUR LA COMMUNE (Budget principal)**

### **LES RESULTATS 2024 (Budget principal)**

(Conforme au Compte Financier Unique transmis par le trésorier)  
(intégration résultats SIVOM Millas suite dissolution)

#### **FONCTIONNEMENT**

DEPENSES DE L'EXERCICE :	3 463 441.23
RECETTES DE L'EXERCICE :	4 342 778.87
RESULTAT DE L'EXERCICE :	879 337.64
EXCEDENT ANTERIEUR REPORTE	0.33
<b><u>EXCEDENT DE L'EXERCICE :</u></b>	<b>879 337.97</b>
<b><u>EXCEDENT SIVM MILLAS</u></b>	<b><u>5 010.24</u></b>
<b><u>EXCEDENT DE CLOTURE :</u></b>	<b>884 348.21</b>

#### **INVESTISSEMENT**

DEPENSES DE L'EXERCICE :	2 872 531.84
RECETTES DE L'EXERCICE :	2 395 145.20
RESULTAT DE L'EXERCICE :	- 477 386.64
DEFICIT ANTERIEUR REPORTE :	- 445 588.59
<b><u>DEFICIT DE L'EXERCICE :</u></b>	<b>- 922 975.23</b>
<b><u>DEFICIT SIVM MILLAS</u></b>	<b><u>- 1 213.20</u></b>
<b><u>DEFICIT DE CLOTURE</u></b>	<b>- 924 188.43</b>

<b><u>RESTES A REALISER DEPENSES :</u></b>	957 270.00
<b><u>RESTES A REALISER RECETTES :</u></b>	1 085 120.00
	+ 127 850.00

---

**Besoin de financement Invest :** - 924 188.43 - (+ 127 850) = - 796 338.43

#### **Ecritures B .P. 2025**

<b>002 – <u>Excédent de fonctionnement reporté :</u></b>	-
<b>1068 – <u>Affectation résultat de fonctionnement :</u></b>	884 348.21
Solde Restes à Réaliser	+ 127 850.00
<b>001 – <u>Déficit d'investissement reporté :</u></b>	- 924 188.43
	+ 88 009.78

## LA SECTION DE FONCTIONNEMENT : RECETTES

### L'EX 2024

Les recettes réelles de fonctionnement de l'ex 2024 ont très peu progressé par rapport à l'ex 2023 (seulement + 0.21%). Plusieurs recettes attendues n'ont pas été perçues ou ont été moins importantes que prévues. Elles concernent principalement la fiscalité.

Chap 013 : remboursements du personnel supérieur de 4 700 € / prévisionnel (rembours longues maladies et accident de travail) -

Chap 70 : Par rapport à 2023 : - 9 766 € correspondant au photovoltaïque du CTM (18 mois en 2023)

Le loyer de l'antenne d'Orange n'a pas été versé sur l'ex 2024 par Orange (7 600 €) ; il sera comptabilisé sur l'ex 2025 au titre des 2 années -

A noter : Les recettes afférentes aux services enfance jeunesse sont en forte progression :

Temps méridien - Cantine : + 13 813 € / ex 2023  
Accueil de loisirs maternelle et élémentaire : + 15 238 € / ex 2023 } soit au total + 29 051 €

Les effectifs du Point Jeunes sont stables -

Chap 73 et 74 - Compensation par l'Etat) : Ce sont principalement les recettes fiscales qui n'ont pas été réalisées à hauteur des prévisions :

1. La fiscalité directe locale : les bases définitives de Taxe Foncière Bâti (TFB) n'ont pas été celles annoncées sur l'état 1259 notifié chaque année par les services fiscaux au moment du vote du BP du fait d'une exonération permanente décidée par l'Etat en 2024 sur les mâts des éoliennes.

Jusqu'à présent, nous percevons le produit afférent à 50 % des bases de TFPB des 19 éoliennes de l'Ecoparc Catalan situées sur le territoire de la commune ainsi qu'une compensation de l'Etat, de l'ordre de 37 000 €, correspondant à la compensation des 50 % de bases déjà exonérées de TFPB. Du fait de l'exonération décidée par l'Etat en 2024, la Commune perd la totalité du produit de TFPB de ces 19 éoliennes. Un mécanisme de compensation est prévu par l'Etat mais seulement pour une durée de 3 ans et sous conditions d'éligibilité. Au titre de 2024 une compensation de 33 000 € (90 % de 37 000 €) sera versée à la commune début 2025 (sur arrêté préfectoral reçu en mairie) ; le texte de loi prévoit 75 % de compensation la 2<sup>ème</sup> année et 50 % la troisième année mais au vu des conditions d'éligibilité prévues il n'est pas assuré que la commune perçoive cette compensation les années suivantes, ce qui pourrait conduire à une perte de ressources de l'ordre de 75 000 € /an.

2. Certaines recettes sont difficiles à estimer :

Taxe de 6 % sur les terrains devenus constructibles : - 18 000 €

Taxe additionnelle aux droits de mutation : - 23 640 €

Taxe sur la consommation finale d'électricité : - 29 680 €

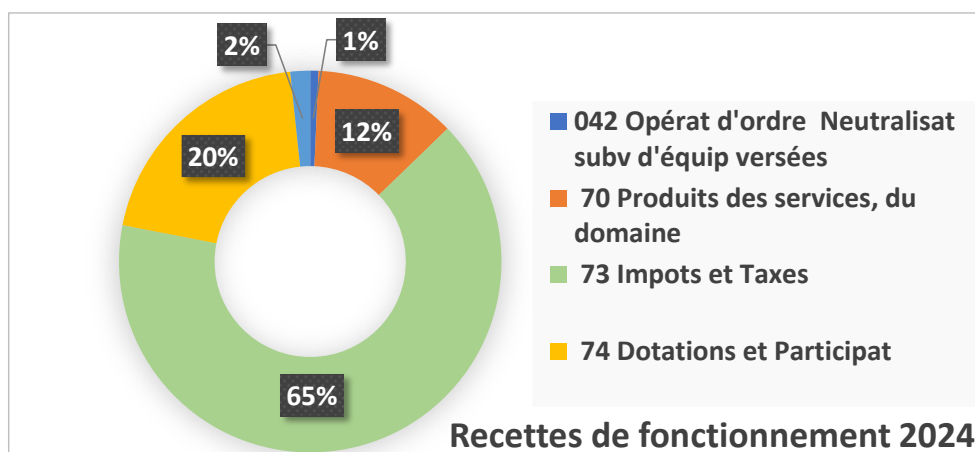
### Chap 75 :

Le produit des locations est légèrement supérieur aux prévisions (65 943 € pour 65 000 € prévus) ; le reversement des excédents des budgets annexes est légèrement supérieur aux prévisions de 1 596 € -

Le compte 75888 - Produits divers » est bien inférieur aux prévisions mais plus réaliste ; Remboursements d'assurances versé sur l'ex 2025 - Moins de régularisations de factures d'énergie - Plus aucun remboursement du SYM PM pour le pain de la cantine. En comparaison avec les années précédentes, ce sont surtout les ex 2022 et 2023 qui ont été exceptionnels avec des remboursements conséquents sur les factures d'électricité notamment et en 2023 la subvention de 19 000 € versée à la commune qui a été ensuite reversée aux écoles Projet (Erasmus +).



Chap 775 : Produits des cessions : parties de parcelles RD 614 (entrée Ouest) + Rue du Stade pour un montant de 17 955 €.



## Les prévisions budgétaires 2025 :

Chap.013 : remboursements sur rémunérations du personnel : diminution importante - Seulement LE remboursement d'un congé de maternité sur 3 mois - Plus de remboursements pour les congés de maladie ordinaire - Pas de congé de longue maladie actuellement - Remboursement de l'Etat pour un agent contractuel en emploi aidé à hauteur de 8 200 €-

Le chapitre 70 : Augmentation de 4.6 % : le loyer 2024 de Orange pour l'antenne située près de la Têt est comptabilisé sur l'ex 2025 (soit 7600 € x 2) - Sur les services péri et extrascolaires, une participation des parents de 7 000 € environ a été estimée pour le voyage prévue en Normandie.

Le chapitre 73 (impôts et taxes) : Suite au passage à la M57, ce chapitre est scindé en deux :

### -73 –Fiscalité locale

La revalorisation des bases d'imposition est de 1.7 en 2025 - (contre 3.9 en 2024).- Pas d'augmentation des taux d'imposition prévue :(40.20% Taxe foncière bâti / 27.91 % TF non bâti/ 14.25% TH résid second).

A noter : *En 2023, la campagne de taxe d'habitation (TH) a été réalisée pour la première année à partir des données que les propriétaires ont déclaré dans le service « Gérer Mes Biens Immobiliers » déployé par la DGFIP.*

*En cas d'absence de déclaration du propriétaire, il a été fait le choix de reconduire l'imposition de l'année précédente. Cette situation a conduit à augmenter de plus de 20 % les bases imposées. Les recettes fiscales correspondantes ont été reversées aux collectivités locales. En conséquence des dégrèvements ont été réalisés et sont encore en cours - Ils vont, en application de la loi, être remis à la charge des collectivités locales. Les informations obtenues de la DDFIP (Direction Dép des Finances Publiques) font état d'une diminution des bases de TH 2025 pour la commune de 73 174 €, représentant une baisse de produit de 11 000 € environ.*

Baisse des droits de mutations de 136 360 à 130 0000 €. Montant à estimer - Il convient d'être plus prudents dans les prévisions qu'en 2024.

### -73- Fiscalité reversée

Le montant de l'attribution de compensation (AC) est diminué de 48 928 € qui correspond au remboursement exceptionnel par PMMCU de la retenue au titre des voiries communautaires 2021 et 2022 (remboursements à la commune en 2023 et 2024) - Pour rappel, L'AC comprend à présent la somme de 193 524 (Ecoparc Catalan).

Augmentation de la Dotation de Solidarité Communautaire (DSC) à 60 000 € (7 748 € jusqu'à présent).

Prudence sur les prévisions de la taxe 6% sur les terrains devenus constructibles (10 000 €).  
Le chap 74 – (+ 4.4 %) - Dotations et participations à la hausse – Les dotations de l'Etat ne sont pas connues à ce jour – Les montants 2024 sont reconduits pour l'heure – Incertitude sur le remboursement par l'Etat du dispositif « Petits déjeuners à l'école » - 30 000 € ont été maintenus - A voir en cours d'année.

Participation de la caisse d'allocations familiales identique (5 000 € au titre de la participation pour le séjour en Normandie) ALSH – Le 2e acompte de la subvention MAE pour un montant de 4 000 € n'a pas été versé. Par prudence, ce montant n'a pas été prévu.

Le chap.75 : Les locations augmentent de 27 % : Le *Salon de Thé (46 Av de la Rép)*, l'Atelier des vitraux et la salle de convivialité étant comptés en année pleine. Vif succès de la salle de convivialité –

Au global, la prévision actuelle des recettes de fonctionnement 2025 est légèrement supérieure à 2%.

## LA SECTION DE FONCTIONNEMENT : DEPENSES

### L'EX 2024

Les dépenses de fonctionnement enregistrent globalement sur l'ex 2024 une hausse de 3.77 (contre 9.7 % en 2023)

#### **Chap 011 : charges générales : - 3.68 % / l'ex 2023 (prévu au BP 2024 - 2.8%) -**

Ce sont principalement les dépenses afférentes à l'énergie qui sont en baisse : - 13 630 € électricité (baisse notable sur les bâtiments communaux pas sur l'éclairage public) - Extinction de l'éclairage public la nuit entre 0 h et 5 h - Poursuite des efforts de réduction des consommations énergétiques sur l'ensemble des bâtiments et services communaux. - 3 200 € pour le chauffage urbain / - 8 300 € carburant / - 4 350 € réparations matériel roulant.

Les comptes qui sont, à l'inverse, à la hausse : principalement les comptes en relation avec les services enfance/jeunesse : + 6 100 € au 60623 cantine / + 16 600 € au 6188 - Accueil de loisirs avec le voyage à Paris durant les vacances de Pâques / + 4 308 € au 6248 - Transports (SNCF voyage) - Le compte honoraires 62268 est en augmentation de 6 300 € : analyse appel d'offres assurances de la commune ; frais notariés baux commerciaux et professionnels (Carauleanu, Boffredo ; Benoît, Lunik) ; rémunération du commissaire enquêteur (intégration lotiss. Les Couloumjnes).

#### **Le Chap 012 – Dépenses du personnel : + 8 % / l'ex 2023 (nous avons prévu au BP 2024 + 4.6 %)**

2 points sont à analyser :

#### **1. L'évolution de ce chapitre par rapport à l'ex précédent : + 144 150 €**

Etait prévu dès le vote du BP 2024 l'augmentation de 4.6 % due :

au versement de la prime exceptionnelle du pouvoir d'achat (janvier 2024) 22 500 €  
à la reprise d'un agent technique voirie à plein temps (50% en 2023) soit 20 000 € (charges incluses)

à l'augmentation au 1<sup>er</sup> juillet 2023 du point d'indice 1.5% (soit 6 mois sur l'ex 2023) → ée  
entière sur 2024 - (pour info la valeur actuelle du point d'indice majoré est de 4.9228 €) -  
à la revalorisation indiciaire de 5 points d'indice majoré à tous les agents au 1<sup>er</sup> janvier 2024  
à la titularisation de deux agents contractuels durant l'année 2023 (année pleine en 2024)

## 2. L'augmentation de 62 000 € / prévisions budgétaires 2024

Directement liée au compte 64131 - Rémunération personnel contractuel : + 55 000 €, qui s'explique par :

Recrutements CDD : 1 agent de serv pour maison des serv et ass + salle convivialité : 8 000€  
1 agent administratif accueil mairie : 10 000 €  
1 agent serv périscol. tps méridien + 2 agents remplac congés mater: 17 000€  
1 semaine de plus (4 sem) pour tous les agents centre de loisirs juillet : 5 000 €  
Renfort CDD centre de loisirs juillet : 8 500 €  
1 CDD suppl 3 semaines dédié à un enfant porteur de handicap: 2 200€  
1 CDD 3 sem été médiathèque / Heures suppl remplac agent congé maladie: 3 500 €

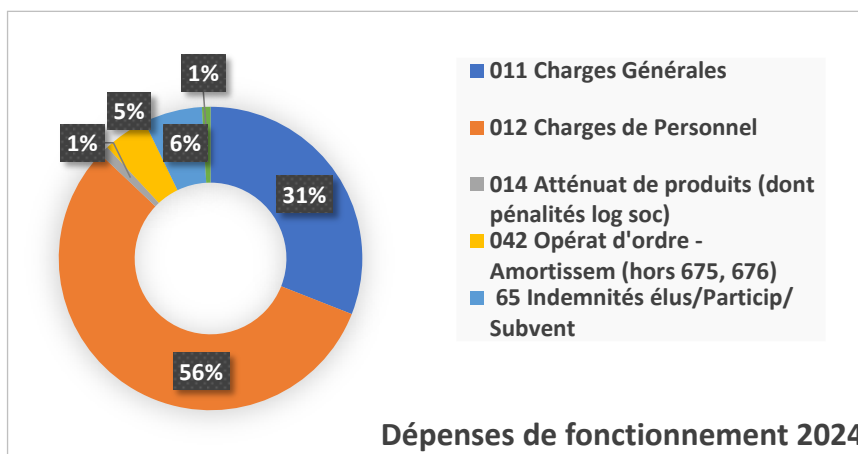
**Chap 65** : + 8 000 € / prévisions budgétaires 2024 compte 65748 : Subventions avec le versement d'une subvention complémentaire à l'Assoc. Fêtes et Culture (Castanyade et manifestation du trail de l'écoparc en décembre) + 4 000 € versés en solidarité avec la commune de Beniparell (inondations meurtrières de Valencia - Espagne).

**Chap 66** : malgré l'utilisation de la ligne de trésorerie cette année, le chapitre 66 - intérêts de la dette - est en baisse car la commune se désendette.

**Chap 67** : Titres annulés sur ex antérieurs pour 568 € (titres en doublon principalement) -

**Chap 014** : qui a vu le jour en 2021 correspond aux pénalités de l'Etat pour non atteinte du taux légal de réalisation de log. sociaux (25% -Loi SRU) pour un montant de 35 196 € contre 32 765 € en 2023.

On enregistre aussi sur ce chapitre un dégrèvement TFNB (jeunes agric) pour 166 €.



## Les prévisions budgétaires 2025 :

**Le chap. 011** - Charges générales : + 1.4 % / 2024 -

Les charges générales sont toujours difficiles à estimer en cette période incertaine et inflationniste. Les tarifs de l'électricité ont été réduits de 12 % à 165 000 € ; l'estimation du Sydeel66 est encore inférieure à ce montant mais il convient de rester prudents - Poursuite du dispositif d'extinction de l'éclairage public la nuit entre 0 h et 5 h et des efforts de réduction des consommations énergétiques sur l'ensemble des bâtiments et services communaux.

**Le chapitre 012** - Charges de personnel augmenté de 1.8 %.

Quatre agents titulaires ont fait valoir leurs droits à la retraite en 2024 (1 administratif, 1 écoles, 1 s. techn, 1 médiathèque) ; trois ont été remplacés par des agents contractuels, ce qui explique la diminution du compte 64111 Personnel titulaire et l'augmentation du compte 64131

Personnel non titulaire - Il faut ajouter à ce dernier compte le personnel recruté pour renforcer les serv périscolaires (notamment sur le temps méridien et en garderie du soir).

**Le chapitre 65** reste stable.

**Le chapitre 66** : baisse des intérêts de la dette à long terme de 31 156 à 29 649 € malgré le déblocage de l'emprunt de 300 000 € en juillet 2024 - Le montant des intérêts est supérieur à 2024 car il y a les intérêts de l'emprunt court terme TVA qui sera remboursé via le FCTVA en 2026. -

Des intérêts et frais relatifs à l'utilisation de la ligne de trésorerie ont été prévus à hauteur de 5 000 €.

Globalement, les dépenses de fonctionnement (hors opérations d'ordre et autofinancement (023) sont prévues à hauteur de + 2.1 % / 2024 comme les recettes de fonctionnement) - Les dotations de l'Etat ont été reconduites car non notifiées à ce jour et devraient globalement être supérieures à 2024, notamment suite à l'augmentation de la population (4 106 Hbts au 01/01/2025). L'autofinancement prévisionnel est prévu à 550 000 € (en 2024, 531 000 € si l'on déduit le reversement des excédents des budgets annexes de 348 355 € et du SIVOM de Millas pour 5 010 €).

**EVOLUTION PRINCIPALES RECETTES FONCTIONNEMENT**  
 2020 A 2025 (en euros) - (Hors cessions, reversement excédents exceptionnels)

COMPTES	2020	2021	2022	2023	BP 2024	CA 2024	Réalisé 2024 / 2023	soit en %	BP 2025	2025 / CA 2024
013 Remb personnel	93 049 €	73 410 €	88 567 €	21 335 €	18 000 €	26 103 €	4 768 €	22,35%	15 000 €	-42,54%
042 Opérat d'ordre Neutralisat subv équip vers	18 663 €	2 026 €	23 606 €	22 340 €	27 323 €	27 323 €	4 983 €	22,31%	27 323 €	0,00%
70 Produits des services, du domaine	350 969 €	400 320 €	494 474 €	485 317 €	473 687 €	475 551 €	- 9 766 €	-2,01%	497 587 €	4,63%
73 Impots et Taxes	2 029 647 €	1 985 779 €	2 190 701 €	2 597 325 €	2 660 230 €	2 575 637 €	- 21 688 €	-0,84%	2 596 261 €	0,80%
74 Dotations et Participat	698 304 €	683 990 €	755 219 €	752 439 €	833 882 €	799 330 €	46 891 €	6,23%	834 924 €	4,45%
75 Autres Produits de Gest (Locations)	52 939 €	43 878 €	42 158 €	53 253 €	65 000 €	65 943 €	12 690 €	23,83%	84 000 €	27,38%
75,76 Autres produits	4 450 €	4 564 €	28 905 €	36 254 €	23 699 €	6 582 €	- 29 672 €	-81,84%	5 109 €	-22,38%
<b>TOTAL</b>	<b>3 248 021 €</b>	<b>3 193 966 €</b>	<b>3 623 630 €</b>	<b>3 968 262 €</b>	<b>4 101 821 €</b>	<b>3 976 469 €</b>	<b>8 206 €</b>	<b>0,21%</b>	<b>4 060 204 €</b>	<b>2,11%</b>
						- 125 352 €				

**EVOLUTION DEPENSES FONCTIONNEMENT 2020 A 2025 (en euros)**

COMPTES	2020	2021	2022	2023	BP 2024	CA 2024	Réalisé 2024 / 2023	soit en %	BP 2025	2025 / CA 2024
011 Charges Générales	795 238 €	800 137 €	909 816 €	1 106 588 €	1 075 300 €	1 065 847 €	- 40 741 €	-3,68%	1 090 675 €	2,33%
012 Charges de Personnel	1 520 715 €	1 547 788 €	1 719 804 €	1 785 985 €	1 868 300 €	1 930 136 €	144 151 €	8,07%	1 965 600 €	1,84%
014 Atténuat produits (dont pénalités log soc)			32 133 €	33 075 €	35 696 €	35 362 €	2 287 €	6,91%	36 700 €	3,78%
042 Opérat d'ordre - Amortiss (hors 675, 676)	56 367 €	72 042 €	102 775 €	148 464 €	175 000 €	163 390 €	14 926 €	10,05%	170 000 €	4,05%
65 Indemnités élus/Particip/ Subvent	147 380 €	178 757 €	191 069 €	211 472 €	219 154 €	215 374 €	3 902 €	1,85%	215 146 €	-0,11%
66 Charges Financ (Intérêts dette)	47 118 €	43 312 €	38 093 €	34 740 €	31 500 €	31 156 €	- 3 584 €	-10,32%	36 183 €	16,13%
Autres (ligne de trésorerie)	1 789 €	833 €	540 €		1 500 €	3 652 €	3 652 €		5 000 €	36,91%
67 Charges spécifiques (dont titres annulés)	3 651 €	14 047 €	6 384 €	4 773 €	600 €	568 €	- 4 205 €	-88,10%	600 €	5,63%
<b>TOTAL</b>	<b>2 568 607 €</b>	<b>2 642 869 €</b>	<b>2 994 231 €</b>	<b>3 320 324 €</b>	<b>3 407 050 €</b>	<b>3 445 485 €</b>	<b>125 161 €</b>	<b>3,77%</b>	<b>3 519 904 €</b>	<b>2,16%</b>
						38 435 €				

## EVOLUTION EPARGNE DE GESTION 2020 A 2024

	REALISE 2020	REALISE 2021	REALISE 2022	REALISE 2023	REALISE 2024		
TOTAL RECETTES FONCTIONNEMENT	3 370 111 €	3 555 832 €	3 648 650 €	4 024 933 €	4 342 779 €	- excéd budg annexes 348 355 =	3 994 424 €
TOTAL DEPENSES FONCTIONNEMENT	2 661 062 €	2 979 073 €	3 000 613 €	3 355 096 €	3 463 441 €		
AUTOFINANCEMENT DEGAGE	709 049 €	576 759 €	648 037 €	669 837 €	879 338 €	dont excédents budg annexes	348 355 €
INTEGRAT EXCED CLOT SIVOM MILLAS					5 010 €	Soit autofinanc struct de l'ex :	530 983 €
SOIT EXCEDENT DE CLOTURE 2024					884 348 €		

**Prévisions 2025 : 550 000 €**

### Ex 2024

<b>EPARGNE DE GESTION</b> ( <i>Produits – charges de fonct</i> ) =	
<b>879 337 €</b>	(dont 348 355 € reversement except excédents budg annexes) soit
	<b>530 982 €</b>
 <u>Intérêts de la dette :</u>	
	<u>31 156 €</u>
 <b>SOIT EPARGNE BRUTE</b> ( <i>Epargne de gestion – intérêts</i> )	
	<b>499 826 €</b>
 <u>Capital de la dette :</u>	
	<u>183 144 €</u>
 <b>SOIT EPARGNE NETTE</b> ( <i>Epargne de gest – intér et capital</i> ) =	
	<b>316 682 €</b>

(Source : compte financier unique 2024 - budget principal)

## LA SECTION D'INVESTISSEMENT : RECETTES

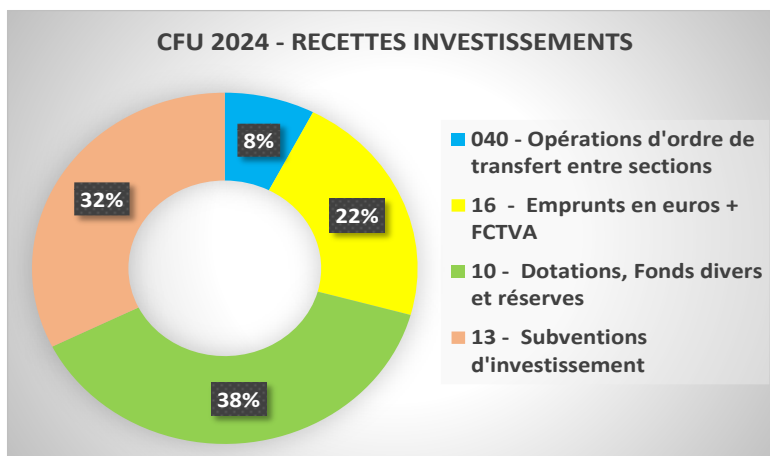
Elles sont constituées principalement des ressources propres comme le FCTVA, les fonds de concours, la taxe d'aménagement, les subventions.

S'ajoutent à cela les dotations aux amortissements, et l'affectation du résultat de fonctionnement de l'année N-1. En 2024, les 50% de l'emprunt réalisé en 2022, soit 300 000 € ont été débloqués en juillet.

Les subventions (chapitre 13) et fonds de concours (chap 10) enregistrent un taux de réalisation de 42.5 % / prévisions.

Il y a toujours un décalage important entre le moment où le versement des subventions est sollicité et le moment où les subventions sont versées – Seuls les financements de l'Etat (DETR ou DSIL) prévoient le versement d'un acompte dès le démarrage de l'opération. A noter le retard important de la Région dans le versement des acomptes demandés. La Commune a beaucoup investi en 2024 et ce décalage important a nécessité de réaliser un emprunt court terme TVA d'un montant de 220 000 € pour équilibrer la trésorerie. Il sera remboursé lors du versement du FCTVA en 2026.

**COMPTE FINANCIER UNIQUE 2024 - BUDGET PRINCIPAL**  
 (détail des comptes en annexe)



<b>RECETTES</b>	
040 - Opérations d'ordre de transfert entre sections	181 345,08 €
10 - Dotations, Fonds divers et réserves	918 785,68 €
13 - Subventions d'investissement	544 379,64 €
16 - Emprunts en euros	300 000,00 €
16 - Emprunts FCTVA court terme	220 000,00 €
Opération 990 - SALLE POLYVALENTE ALSH ET CITY STADE	
13462 - Subvention Etat (DETR 2024)	60 000,00 €
Opération 994 - JARDINS FAMILIAUX	
1321 Subv Etat - Plan de relance	6 231,56 €
1323 - Subvention Département	26 982,42 €
Opération 998- Salle de Convivialité	
1322 - Subvention Région	24 387,09 €
1323 - Subvention Département	69 286,00 €
13462 - Subvention Etat (DSIL 2022)	43 747,73 €
	2 395 145,20 €
Taux de réalisation des subventions	45,48%
Total Prévu	1 704 107,00 €
Total Encaissé	775 014,44 €

**COMPTE FINANCIER UNIQUE 2024**  
**(détail en annexe)**

LIBELLES COMPTES	Prévu	Réalisé	% Réalisé
<b>RECETTES</b>			
021 - Autofinancement prévu	976 230,00 €		
024 - Produits des cessions d'immobilisations	33 375,00 €		
040 - Opérations d'ordre de transfert entre sections	175 000,00 €	181 345,08 €	103,63%
10 - Dotations, Fonds divers et réserves	1 148 293,00 €	918 785,68 €	80,01%
13 - Subventions d'investissement	837 285,00 €	544 379,64 €	65,02%
16 - Emprunts en euros	300 000,00 €	300 000,00 €	100,00%
16 - Emprunts FCTVA court terme	156 615,00 €	220 000,00 €	140,47%
<b><u>Opération 990 - SALLE POLYVALENTE ALSH ET CITY STADE</u></b>			
1321 - Subvention CAF	224 000,00 €	- €	0,00%
1322 - Subvention Région	93 000,00 €	- €	0,00%
1323 - Subvention Département	63 000,00 €	- €	0,00%
13462 - Subvention Etat (DETR 2024)	176 000,00 €	60 000,00 €	34,09%
<b><u>Opération 994 - JARDINS FAMILIAUX</u></b>			
1321 Subv Etat - Plan de relance	16 098,00 €	6 231,56 €	38,71%
1323 - Subvention Département	50 000,00 €	26 982,42 €	53,96%
<b><u>Opération 998- Salle de Convivialité</u></b>			
1322 - Subvention Région	97 350,00 €	24 387,09 €	25,05%
1323 - Subvention Département	69 286,00 €	69 286,00 €	100,00%
13462 - Subvention Etat (DSIL 2022)	78 088,00 €	43 747,73 €	56,02%
<b>TOTAL EXERCICE</b>	<b>4 493 620,00 €</b>	<b>2 395 145,20 €</b>	
<b>REALISATIONS (Hors opérations d'ordre : Chap 021 - 024 - 040)</b>	<b>3 309 015,00 €</b>	<b>2 213 800,12 €</b>	<b>66,90%</b>
<b>001 Excédent d'investissement reporté</b>	<b>- €</b>	<b>- €</b>	
<b>TOTAL RECETTES INVEST 2024</b>	<b>4 493 620,00 €</b>	<b>2 395 145,20 €</b>	

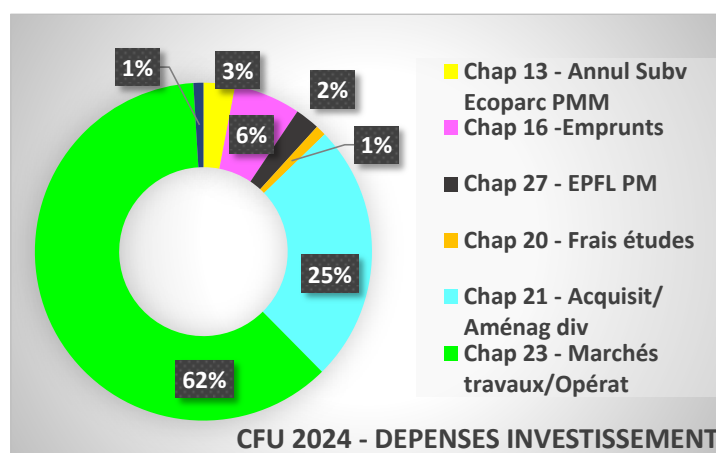


## LA SECTION D'INVESTISSEMENT : DEPENSES

Les dépenses totales d'investissement s'établissent pour l'exercice 2024 à 2 872 531.84 €- Si l'on y ajoute le report du résultat déficitaire 2023 (001) le montant est de 3 318 120.43 €. Il était de 1 842 982 € au CA 2024, soit + 1 475 138 €).

Si l'on déduit les opérations d'ordre (Chap 040) et le remboursement en capital des emprunts (chap 16 et 27 – EPFL PM), le montant réalisé est de 2 508 357 €, soit un taux de réalisation de 61.96 % rarement atteint ; il était de 44.22 % sur l'ex précédent.

Ces dépenses sont constituées principalement des dépenses d'équipement (chap. 20, 204, 21 et 23).



### Les principales opérations / acquisitions réalisées :

Maison des services et des associations : 471 415 €

Salle de convivialité : 400 930 €

Aire de jeux : 59 538 €

Atelier de vitraux : 321 915 €

Maison Trillo : 146 040 €

Voirie : 215 255 € (dont 196 720 € Rues Têt/Orangers ; 8 943 € mobilier urbain Camps del Moli ; signalétique.... ..)

Jardins familiaux : 219 394 €

Salle polyvalente jeunesse - City stade : 212 330 €

Foyer des aînés : 88 055 €

Ecoles : 15 680 € / Installation protection foudre : 13 140 € / Rideaux bâtiments communaux : 10 650 €

Etudes de faisabilité : 19 140 € (Laporta, Siuroles, Rue du Stade - Cami de San Feliu et Aménagement Rue du 11 Novembre /Av du Canigou.



<b>COMPTE FINANCIER UNIQUE 2024 - BUDGET PRINCIPAL</b>			
<i>(détail des comptes en annexe)</i>			
<b>LIBELLES COMPTES</b>	<b>Prévu</b>	<b>Réalisé</b>	<b>Réalisé</b>
<b>DEPENSES</b>	<b>En €</b>	<b>En €</b>	<b>en %</b>
040 - Opérations d'ordre de transfert entre sections	27 322,84 €	27 322,84 €	100,00%
13 - Subventions d'investissement	86 575,00 €	86 574,13 €	100,00%
16 - Emprunts (remboursement capital)	183 325,00 €	183 144,33 €	99,90%
20 - Immobilisations incorporelles	38 400,00 €	29 007,12 €	75,54%
204 - Subventions d'équipement versées	14 286,00 €	8 750,62 €	61,25%
21 - Immobilisations corporelles	590 433,57 €	475 053,31 €	80,46%
23 - Immobilisations en cours (Travaux)	1 173 000,00 €	927 485,69 €	79,07%
27 - Autres immobilisations financières (EPFL PM)	67 134,00 €	67 133,35 €	100,00%
<b>Opération 990 - SALLE POLYVALENTE ALSH ET CITY STADE</b>			
23 - Immobilisations en cours	930 000,00 €	212 329,75 €	22,83%
<b>Opération 992 - Centre Interp CELLERES</b>			
23 - Immobilisations en cours			
<b>Opération 993 - Centre Médical</b>			
21 - Immobilisations corporelles	2 000,00 €	117,20 €	5,86%
<b>Opération 994 - Jardins Familiaux</b>			
23 - Immobilisations en cours	222 000,00 €	219 393,59 €	98,83%
<b>Opération 995 - Médiathèque / Place Foixet</b>			
21 - Immobilisations corporelles	11 275,00 €	9 161,33 €	81,25%
<b>Opération 996 - Ecoles / Locaux péri et extrascolaires</b>			
21 - Immobilisations corporelles	20 000,00 €	15 680,77 €	78,40%
<b>Opération 997 - Voirie</b>			
21 - Immobilisations corporelles	241 000,00 €	210 449,75 €	87,32%
<b>Opération 998 - Salle de Convivialité</b>			
23 - Immobilisations en cours	441 280,00 €	400 928,06 €	90,86%
<b>TOTAL DEPENSES EXERCICE</b>	<b>4 048 031,41 €</b>	<b>2 872 531,84 €</b>	<b>70,96%</b>
<b>DEPENSES D'EQUIPEMENT (comptes 20+21+23)</b>	<b>3 683 674,57 €</b>	<b>2 508 357,19 €</b>	<b>61,96%</b>
<b>001 - Reprise solde d'exécution investiss reporté (N-1) - Déficit</b>	<b>445 588,59 €</b>	<b>445 588,59 €</b>	
<b>TOTAL DEPENSES INVEST CA 2023</b>	<b>4 493 620,00 €</b>	<b>3 318 120,43 €</b>	

### Les restes à réaliser (ex 2024)

Restes à réaliser Dépenses : 957 270.00 €  
Restes à réaliser Recettes : 1 085 120.00 €  
+ 127 850.00 €

## LES INVESTISSEMENTS 2025

Le programme d'investissement prévu porte les prévisions de dépenses et recettes pour le BP 2025 à 3.3 Millions d'€ TTC environ.

Il convient de préciser que l'opération du centre d'interprétation des celleres n'est pas intégrée dans ce montant - Elle devrait toutefois pouvoir être engagée en 2025 et sera réalisée sur 2 exercices (2025-2026).

Le coût prévisionnel HT est de 2 027 000 € - Certaines décisions concernant les subventions sont en attente comme l'Europe et l'Etat (DETR 2025). C'est le seul dossier qui a été déposé en 2025 auprès de l'Etat.

Le montant des financements qui pourraient être obtenus est de l'ordre de 1 335 000 € soit 67 % (en comptant une subvention DETR de 300 000 € sur les 500 000 sollicités).

**En dépenses, plusieurs opérations importantes budgétisées :** (détail ébauche 1 au BP 2025)

- le solde des travaux de la salle de convivialité, la maison des serv et associations, l'atelier de vitraux, le foyer des aînés, le columbarium.. ( pour près de 260 000 €)
- les travaux de construction de la salle polyvalente jeunesse et le city stade pour près de 750 000 €
- la réalisation de toilettes publiques pour 70 000 €
- la réalisation de 2 padels / la peinture de la tribune du terrain d'Honneur : pour 120 000 €
- le remplacement du système de chauffage / clim à la mairie pour 44 000 €
- la videoprotection pour 75 000 €
- le programme voirie pour un total de 265 000 € dont 60 000 € pour le programme de mise en sécurité routière ; 100 000 € pour la Rue de la Bardère et 90 000 € pour le plan lumière
- l'aménagement du rez-de-chaussée de la maison Fons pour 150 000 €

**En recettes,** les fonds de concours de PMMCU pour près de 300 0000 €, les subventions, l'AC d'investissement pour les projets de territoire de l'Ecoparc à hauteur de 196 926 €, il est prévu 20 000 € de soulte suite à l'échange de logements entre la commune et le CCAS ; les montants afférents aux amendes de police et à la dotation de voirie communale ont été reconduits pour 15 000 et 6 600 €.

Incertitude sur le montant qui sera perçu pour la taxe d'aménagement : 60 0000 € ont été prévus. -

Le FCTVA (automatisé) est prévu à 196 616 €.

L'autofinancement prévisionnel 2025 (compte 021) se situe pour l'heure à 550 000 €.

Au niveau des subventions 2025 espérées :

Salle polyvalente / City stade : Région : 93 000 €

Atelier de vitraux : Région attendue : 73 000 € – Idem pour le Département

Les amortissements sont à prendre en compte: ils constituent une charge de fonctionnement (compte 68) mais viennent augmenter les recettes d'investissement (compte 28) - Montant prévu : 170 000 €.

Comme chaque année, les amortissements afférents au chap 204 qui s'élèvent à 25 290 € en 2025 font l'objet d'une neutralisation (participations pluvial versées à PMM, à l'OPH PM pour la réalisation de log sociaux, les subv façades).

## PREVISIONS PAR CHAPITRES BP 2025

DEPENSES INVEST 2025	MONT TTC
<b>20 - Immobilisations incorporelles</b>	
Frais d'études / d'insertion / Logiciels	59 000 €
<b>204</b>	
Fonds de concours pluvial à PMM (Rues Bardère/Source)	3 967 €
Subventions façades	4 000 €
<b>16 - Remboursement emprunts</b>	
Emprunts (en capital)	198 035 €
<b>27 - Autres immob financ (EPFL PM)</b>	69 805 €
<b>21 - Immobilisations corporelles</b>	
Acquisit terrains	8 000 €
Acquisition bâti	
Equipem /Aménag divers	498 608 €
Programme Voirie	264 500 €
Vidéoprotection	75 000 €
<b>23 - Immobilisations en cours</b>	
Travaux	1 172 670 €
<b>Total 1</b>	<b>2 353 585 €</b>
<b>Report déficit 2024</b>	<b>924 189 €</b>
<b>TOTAL GENERAL</b>	<b>3 277 774 €</b>
RECETTES INVEST 2025	MONT TTC
<b>1068</b>	
Affectation du résultat 2023	884 348 €
<b>024</b>	
Cessions	20 000 €
<b>16 - Emprunts</b>	- €
<b>10 - Dotations Fonds et réserves</b>	
Fctva	196 616 €
Fonds de concours PMM	294 645 €
Taxe d'aménagement	60 000 €
<b>13 - Dotations / Participations</b>	
Amendes de police	15 000 €
Dotation voirie communale (CD 66)	6 600 €
Attribution de compensation d'investissement Projet de Territoire Ecoparc	196 926 €
<b>13 - Subventions d'investissement</b>	
Obtenues	762 639 €
<b>Espérées Rég + Dép : Salle polyval ALSH City st / Atelier de vitraux)</b>	<b>146 000 €</b>
<b>Dotation aux amortissements (compte 27 - neutralisation)</b>	<b>145 000 €</b>
<b>Total 1</b>	<b>2 727 774 €</b>
<b>Besoin de financement -</b>	<b>550 000 €</b>
<b>TOTAL GENERAL</b>	<b>3 277 774 €</b>
<b>Autofinancement prévu BP 2025</b>	<b>550 000 €</b>

## LA DETTE

### Analyse

**L'encours de la dette (hors prêt TVA) au 1<sup>er</sup> janvier 2025 est de 1 656 998 €.**  
**7 lignes de prêts, tous à taux fixe : 5 Crédit Agricole ; 2 la Banque Postale.**  
**100 % de la dette de la commune est classée en A1, c'est-à-dire qu'il n'y a aucun emprunt dit « toxique ».**

En 2024, un emprunt court terme 2 ans FCTVA d'un montant de 220 000 € a été contracté afin de faire face aux besoins de trésorerie (décalage entre le paiement des factures et l'encaissement des subventions obtenues) -

Cet emprunt a été calculé en fonction du montant que la Commune percevra en 2026 au titre du FCTVA ; cette option permet de répondre à un besoin ponctuel et de ne pas endetter la collectivité sur du long terme.

### Ratio dette

Le plafond de capacité de désendettement : le ratio dette / CA (*capacité d'autofinancement soit rec réelles – dép réelles*).

Ce ratio doit être inférieur à **12 ans** pour les communes et EPCI (*loi de programmation des finances publiques 2018-2022*).

**Pour la commune, le ratio de la dette (hors prêt TVA) au 31/12/2024 est inférieur à 3ans -**

*Dans le cadre de la réalisation du centre d'interprétation des celleres, un emprunt à taux fixe sur 20 a est en cours d'étude :*

*Montant : 750 000 € - Annuité : 50 000 €*

*Annuité remboursée par une partie de l'AC d'investissement reversée par PMMCU depuis 2024 au budget de la commune pour les projets de territoire de l'Ecoparc Catalan*

*A analyser plus finement avec l'état de la dette de la commune -*

*En 2026, 35 326 € d'annuités tombent.*

### DETTE (hors EPFL PM)

DETTE (Hors EPFL PM)	2023	2024	2025 (au 01/01/)	2023 En €/Hb Pézilla (3 962 Hb)	2023 Moy strate 3 500 - 5 000 Hb	2025 En €/Hb Pézilla (4 106 Hb)
Encours total dette au 31/12/N	1 549 939	1 656 998	1 656 998	391 €	699 €	404 €
Annuité de la dette	234 570	214 300	227 682	59 €	91 €	55 €
			↓			
			Hors emprunt FCTVA 2 a			

*Source : Les comptes individuels des collectivités 2023 (collectivités-locales.gouv.fr)*

**Population 2023 : 3 962 Hab**

**Population 2025 : 4 106 Hab**

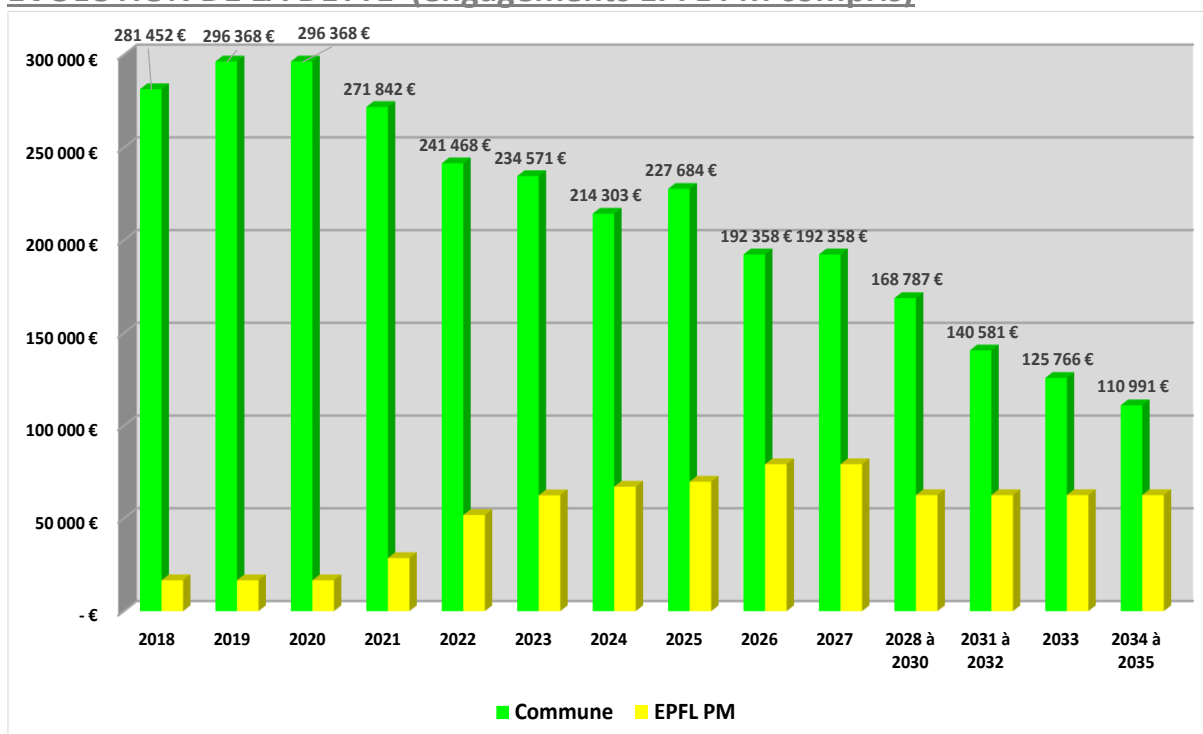
### 2020-2026

Emprunt de 500 000 € réalisé sur ex. 2020 (CTM) – Annuité : 36 006 € sur 15 a -Taux F 1.01%

Emprunt de 600 000 € réalisé sur ex 2022 : (déblocage 50 % - 300 000 €) – 15 a – Taux F 1.71 %

07/2024 : (déblocage 50 % - 300 000 €) – Annuité totale 48 503 € (à cpter 2025)

## EVOLUTION DE LA DETTE (engagements EPFL PM compris)



### ANNUITES D'EMPRUNTS - Mandat 2020-2026

**2021** : - 24 526  
**2022** : - 30 374 €  
**2023** : - 6 897 €  
**2024** : - 20 268 €  
**2025** : + 13 381 €  
**2026** : - 35 326 €

**Annuité 2020** : 296 368 €

**Annuité 2026** : 192 358 € - 104 010 € d'annuités en fin de mandat

## LA DETTE GARANTIE

La commune a garanti des emprunts à hauteur de 50 % de l'annuité pour la construction de deux opérations de logements sociaux sur la commune.

Perpignan Méditerranée a également apporté une garantie d'emprunt pour les 50 % restants.

Le prêteur pour l'ensemble des bailleurs sociaux est la Caisse des Dépôts et Consignations.

### Caractéristiques principales :

MARCOU HABITAT  
SCP HLM Lang Roussillon  
11 000 CARCASSONNE

**Construction de 8 logements sociaux « Le Stade »** (délib CM du 04/05/2015)

4 lignes de prêts

Taux de 0.80 à 1.60 %

Durée : 38 et 48 ans

Montant garanti : 442 423.50 €

**Annuité garantie (50 %) : 14 393.56 €**

**Construction de 11 log. sociaux (Opération « La Source » Papyloft) »** (délib CM du 10/10/2018)

4 lignes de prêts

Taux de 0.55 à 1.35 %

Durée : 40 et 50 ans

Montant garanti : 459 427.50 €

**Annuité garantie (50 %) : 13 093.98 €**

**LES PORTAGES FINANCIERS – EPFL PM**  
**(Etablissement Public Foncier Local Perpignan Méditerranée)**

**DETAIL PORTAGE DES BIENS SOLLICITES A L'EPFL PM :**

<u>Année</u>	<u>Biens acquis</u>	<u>Coût</u>	<u>Durée</u>	<u>Remb capit</u>	<u>Frais</u>	<u>Durée restante</u>	<u>Capit restant dû</u>
<u>2012</u>	Ancien chai	250 000 €	15 a	16 667 €	300 €	3 a	50 000 €
<u>2020</u>	Mais. Siuroles	179 500 €	15 a	11 967 €	790 €	11 a	131 634 €
<u>2021</u>	Imm. Laporta	308 000 €	15 a	20 534 €	1 479 €	12 a	246 400 €
<u>2021</u>	Mais. Comas	40 000 €	15 a	2 667 €	192 €	12 a	32 000 €
<u>2022</u>	Mais. Margail	159 500 €	15 a	10 633 €	829 €	13 a	138 233 €
<u>2023</u>	Imm. Capdellayre	70 000 €	15 a	4 667 €	392 €	14 a	65 333 €
<u>2024</u>	25 rue Dr Soucaïl	40 000 €	15 a	2 667 €	240 €	15 a	40 000 €
	29 Rue Dr Soucaïl	35 000 €	15 a	} actes non signés rembours à cpter 2026		15 a	
	2 Rue Pau Berga	60 000 €	15 a			15 a	
	3 Place Nation	46 500 €	15 a			15 a	
				<b>69 802 €</b>	<b>4 222 €</b>		<b>703 600 €</b>

Pour rappel, les maisons Moner et Gutierrez ont été rétrocédées à la Commune en 2021.

Pour l'ex 2025, le montant des annuités à rembourser à l'EPFL PM est de 69 802 € (compte 27 – Dépenses d'investissement) ; les frais (0.60% du capital restant dû) d'un montant de 4 222 € étant imputés en dépenses de fonctionnement – compte 6226.

**LES BUDGETS ANNEXES (Mont HT)**

**Lotissement communal « El Vinyer »**, Route d'Estagel qui comprend 10 lots est terminé.

Rappel :

Sur l'exercice 2020 : 9 459 € de dépenses (HT) ont été réalisées correspondant à la phase APS/Projet/Permis d'aménager ainsi qu'à la réalisation d'une notice hydraulique (Honoraires BE2T /ALBA). Sur l'exercice 2021, des frais de bornage ont été réglés pour un montant de 950 € au géomètre, M. Romero ainsi que les intérêts (664.84 €) du prêt court terme - remboursable en 2024- réalisé auprès de la Caisse Rég. du Crédit Agricole.

En 2022, le terrain d'assiette a été acquis pour un montant de 252 600 € (soit 5 052 m<sup>2</sup> à 50 €). 6 292 € d'honoraires de maîtrise d'œuvre et de mission SPS ont été payés ainsi que 231 549 € de travaux.

En recettes, seul l'emprunt à court terme (fin au 10-09-2024) de 550 000 € a été réalisé au taux 0.50 % afin de financer les travaux dans l'attente de la vente des lots.

Le prix de vente des parcelles a été fixé par le conseil municipal du 03/03/2022 à 220 €/m<sup>2</sup>.

En 2023 : 9 422 € mandatés au 6045 dont 5 540 € à M. Romero, géomètre, 1 995 € pour solde de la maîtrise d'œuvre, 1 400 € de taxe d'aménagement (2<sup>e</sup> échéance) et 487 € de publication marché.

Au compte 605 : 13 575 € pour solde des marchés de travaux

Au 66111 : 2 750 € d'intérêts de l'emprunt court terme –

En recettes de fonctionnement, compte 7015 : encaissement de tous les lots vendus pour 664 508 € HT.

En 2024 : en recettes de fonctionnement, remboursement Enedis au compte 75811 pour un montant de 10 932.07€ HT ainsi qu'une régularisation de centimes de TVA pour 0.38 € -

En dépenses de fonctionnement, 4 000 € HT ont été réglés pour le solde des travaux et 4 555 € pour le câblage télécom à la Sté Orange ainsi que 2 062.50 € d'intérêts d'emprunt court terme jusqu'à la date de remboursement de celui-ci en septembre 2024 –

Le rachat des parties communes (VRD) par le budget principal au budget annexe, calculé au coût de production est de 170 799.68 € ; Cela constitue une dépense pour le budget principal et une recette de fonctionnement pour le budget annexe -

Au final, l'excédent de clôture reversé à la Commune est de 301 836 .69 € soit un solde positif, après rachat des VRD pour la commune de 131 007.01 €.

Ce budget a été clôturé au 31/12/2024 comme prévu -

**La zone artisanale économique de proximité (ZAE « La Branca del Mas »)**, située à l'entrée Ouest, d'une surface d'environ 4 100 m<sup>2</sup> comprenant 4 lots. Le montant prévisionnel de cette opération était de 217 465 € HT. Cette opération est achevée depuis plusieurs mois.

Rappel :

En 2020, montant de dépenses réalisées de 150 603.98 € HT (30 354 € acquisition du terrain d'assiette de la ZAE / 107 227 € sur les travaux et 13 023 € d'honoraires maîtrise d'œuvre).

Aucune vente réalisée en 2020 (obtention des permis de construire purgés de tous recours par les acheteurs avant signature acte de vente).

Sur l'exercice 2021, 51 867.74 € de travaux réalisés.

En recettes, 2 lots sur 4 vendus au 31/12/2021 pour un montant de 106 763.60 € HT.

En 2022, les 2 derniers lots ont été vendus –

En 2023 : aucune opération : régularisation du lot 1 (Notaire) attendue mais non réglée – 11 686.40 € HT

En 2024 : en recettes de fonctionnement, régularisation (assurance du notaire) de la vente du lot 1 pour un montant de 11 686.40 € HT ainsi qu'un remboursement de frais d'actes notariés de 12.05 € –

En dépenses de fonctionnement, 345 € HT ont été réglés pour solde des travaux -

Le rachat des parties communes (VRD) par le budget principal au budget annexe, calculé au coût de production est de 40 417.45 € ; Cela constitue une dépense pour le budget principal et une recette de fonctionnement pour le budget annexe -

Au final, l'excédent de clôture reversé à la Commune est de 46 518.86 € soit un solde positif, après rachat des VRD pour la commune de 6 101.41 €.

Ce budget a également été clôturé au 31/12/2024 comme prévu -

\*\*\*\*\*

**BILAN DES ACQUISITIONS ET CESSIIONS**  
**IMMOBILIERES DE LA COMMUNE**  
**DE PEZILLA-LA-RIVIERE - ANNEE 2024**

*Réf: Article 11 de la loi n° 95-127 du 8 février 1995 concernant les opérations immobilières réalisées par les collectivités territoriales.*

En application de l'article 11 de la loi citée en référence, les conseils municipaux des communes de plus de 2 000 habitants sont tenus de délibérer sur le bilan annuel de leurs acquisitions et cessions immobilières.

Les acquisitions et cessions à prendre en compte sont celles qui ont été effectuées pendant l'exercice budgétaire retracé par le compte financier unique auquel le bilan est annexé.

**ACQUISITIONS (TTC)**

**IMMEUBLES BATIS** (Chapitre 21 - Compte budgétaire 2138 ) Acquisitions seulement :

**Néant**

**TERRAINS NUS** (Chap 21 - Compte budgétaire 2111)

**Frais d'actes notariés sur acquisitions terrains :** **Mont total TTC : 1 034.37 €**

- Terrain SCI BASSES TERRES – Les colomines (AH N°326, N°327, N°328, °329, N°330)  
Mont TTC : 605.37 €

- Terrain BAUS – Cami de la Serre Monteze (AN N°126)  
Mont TTC : 429.00 €

**Frais d'échanges sur actes notariés :** **Mont total TTC : 2 933.55 €**

- ECHANGE Terrain ORANGE  
Acquisition COMMUNE – Traverse Saint Pierre (AI n°261) – CONTRE CESSIION parcelle -  
Rue des Hortes (AI N°263)  
Mont TTC : 1 461.27 €

- ECHANGE Terrain MONSCHEIN  
Acquisition COMMUNE – 11 B rue des prairies (AN N° 81) – CONTRE CESSIION Parcelle  
- Les Barderes (AN N°82)  
Mont TTC : 555.00 €

- ECHANGE Terrain GUIBERT  
Acquisition COMMUNE - 31 Rue du Marché de Gros (AL N°31) – CONTRE CESSIION  
parcelle - 32 Rue du marché de gros (AL N°32)  
Mont TTC : 917.28 €



**Frais de bornage/Division : Mont TTC : 5 184.00 €**

- Division terrain agric section AC N°36 « Els Cardonets »

Mont TTC : 1 788.00 €

- Bornage et délimitation section AE N°18 « Els Torrents »

Mont TTC : 1 992.00 €

- Division pour cession – section AM n°173 – Croisement Rue du Stade et Cami de la Serra Montesa

Mont TTC : 1 404.00 €

**SOIT TOTAL GENERAL COMPTE 2111 : 9 151.92 €**

**CESSIONS (TTC)**

**Cession Terrain: (Chapitre 77 - Compte budgétaire 775)**

- Echange GUIBERT – Parcelle : AL N°32 - 32 Rue du Marché de Gros

Mont TTC : 2 200 €

- Vente BLANGUERIN - Parcelle AM n°521 – El Cami de Cornella

Mont TTC : 2 525.00 €

- Vente ESPIGARRES-RUBIO - Parcelle AM n°520 – El Cami de Cornella

Mont TTC : 3 125.00 €

- Vente SANCHEZ - Parcelle AM n°522 – El Cami de Cornella

Mont TTC : 2 525.00 €

- Vente CESPEDES – RODRIGUEZ - Parcelle AM n°519 – El Cami de Cornella

Mont TTC : 3 125.00 €

- Vente SARRAHY - Parcelle AM n°525 et n°526 – Rue du Stade

Mont TTC : 4 455.00 €

**SOIT TOTAL COMPTE 775: 17 955.00 €**

**TOTAL DES ACQUISITIONS : 9 151.92 €**

**TOTAL DES CESSIONS : 17 955.00 €**

A Pézilla la Rivière, le 31/12/2024

**LE MAIRE,**

**Jean-Paul BILLES**